



SLOVARM


Člen skupiny Energy Group 



KATALÓG PRODUKTOV

PRODUCT CATALOGUE / PRODUKTKATALOG
CATÁLOGO DE PRODUCTOS / KATALOG PRODUKTŮ
КАТАЛОГ ПРОДУКЦИИ / CATALOG DE PRODUSE
TERMÉK KATALÓGUS / KATALOG PROIZVODA

www.slovarm.sk



Moderná výrobná spoločnosť s úctou ku koreňom

SLOVARM je členom skupiny slovenských výrobných a nevýrobných spoločností Energy Group, a. s.

Vznikol v roku 2000 ako nástupca Slovenskej armatúrky Myjava a obnovil viac ako 80-ročnú tradíciu výroby armatúr pre rozvody vzduchu, studenej a teplej vody, pary a ústredného vykurovania.

Po zlúčení so spoločnosťou SLOVPLAST Myjava v roku 2020 rozšíril SLOVARM svoje portfólio o široký plastový a kovový sortiment sanity a po fúzii so spoločnosťou PREMATLAK v januári 2024 sa stal výrobcom profesionálnej meracej techniky značky PTL.



ARMATÚRY



KOHÚTY GUĽOVÉ



KE-231
Kohút guľový F/F s pákou
400015 - 400024
DN10 - DN100



KE-230
Kohút guľový F/F s motýľom
400001 - 400003
DN15 - DN25



KE-240
Kohút guľový M/F s motýľom
400041 - 400044
DN15 - DN32



KE-241
Kohút guľový M/F s pákou
400051 - 400056
DN15 - DN50



KE-250
Kohút guľový M/M s motýľom
400061 - 400063
DN15 - DN25



KE-251
Kohút guľový M/M s pákou
400071 - 400073
DN15 - DN25



KE-261
Kohút guľový s odvodnením
F/F s pákou
400081 - 400086
DN15 - DN50



KE-271
Kohút guľový vypúšťací M/M
400091
DN15



KE-233
Kohút guľový záhradný M/M
s pákou
400031 - 400033
DN15 - DN25



KÓD	DIMENZIA	"
400015	DN10	3/8"
400016	DN15	1/2"
400017	DN20	3/4"
400018	DN25	1"
400019	DN32	5/4"
400020	DN40	6/4"
400021	DN50	2"
400022	DN65	2 1/2"
400023	DN80	3"
400024	DN100	4"

400015	DN10
⋮	⋮
400024	DN100

400015 - 400024
DN10 - DN100

VYŠŠIE TLAKOVÉ RADY • DN15, DN20, DN25 PN 40
• DN32, DN40, DN50 PN 30
• DN65, DN80, DN100 PN 16



KE-271S
Kohút guľový vypúšťací malý
M/M
400090 - 400093
DN10 - DN20



KE-280
Kohút guľový so závitovou
prípojkou M/F s motýľom
400131 - 400134
DN15 - DN32



KE-281
Kohút guľový so závitovou
prípojkou M/F s pákou
400141 - 400144
DN15 - DN32



KE-280R
Kohút guľový rohový so
závitovou prípojkou M/F
s motýľom
400136 - 400138
DN15 - DN25



K-246
Kohút guľový
431465
DN25



K-248
Kohút guľový
431476
DN32



VENTILY UZATVÁRACIE, POSÚVAČE



K-3 CR
Ventil záhradný s olivkou
400320 - 400321
DN15 - DN20



K-83T
Ventil priamy
411087 - 411093
DN10 - DN50



K-125T
Ventil priamy s odvodnením
411094 - 411099
DN15 - DN50



K-3
Ventil výtokový
411040 - 411041
DN15 - DN20



K-522A
Ventil záhradný
bez hadicovej prípojky
411268 - 411267
DN20 - DN25



V-3040
Posúvač klinový
412216 DN15
412217 DN20
412218 DN25
412231 DN32
412233 DN40
412235 DN50



K-294T
Vršok ventilu
411760 - 411766
DN10 - DN50



K-11
Posúvač
411241
DN25



K-12
Posúvač
411240
DN25



K-272
Zátka vypúšťacia
411550
DN8



K-270M
Ventil odvodňovací
411018
DN8



K-350.1
Kolesko ovládacie hliníkové
411886 DN15, DN20, DN25
411889 DN32, DN40, DN50



VENTILY SPÄTNÉ, FILTRE



K-1039K

Ventil spätný s kovovou kuželkou
400314 - 400319
DN15 - DN50



K-1039E

Ventil spätný EXCLUSIVE
411372
DN25



K-508

Filter STANDARD
400301 - 400306
DN15 - DN50



K-1039F

Filter pre spätný ventil
400331 - 400336
DN15 - DN50



TVAROVKY



V-4300

Spojka závitová priama s plochým tesnením
412858 DN10
412859 DN15
412860 DN20
412861 DN25
412862 DN32
400533 DN40
400534 DN50



V-4301

Spojka závitová kolenná s plochým tesnením
412868 DN10
412869 DN15
412870 DN20
412898 DN25
400547 DN32
400548 DN40
400549 DN50



V-4302

Prípojka závitová
412851 DN15
412852 DN20



V-4302A

Prípojka závitová s dierkou
400560 DN15
400561 DN20
400562 DN25



K-247

Nástenka
411601 DN15



K-263

Predĺženie
411505 - 411511
DN15X10 - DN15X50
411517 - 411522 DN20X10-
DN20X40



K-263 CR

Predĺženie EXKLUSIV, chrómové
400500 - 400507
DN15X10 - DN15X100



K-501

Nátrubok
400600 - 400606
DN15 - DN50



K-501 CR

Nátrubok chrómový
401600 - 401606
DN15 - DN50



K-501R

Nátrubok redukovaný
400607 DN10xDN15 400608
DN15xDN20 400609
DN20xDN25



PTFE

Teflónová páska
422329



K-502

Redukcia F/M
400617 DN8/DN10
400610 DN10/DN15
400611 DN15/DN20
400612 DN20/DN25
400613 DN25/DN32
400614 DN32/DN40



K-502 CR

Redukcia F/M chrómová
401617 DN8/DN10
401610 DN10/DN15
401611 DN15/DN20
401612 DN20/DN25
401613 DN25/DN32
401614 DN32/DN40



K-503

Vsuvka
400620 - 400626
DN10 - DN50



K-503 CR

Vsuvka chrómová
401620 - 401626
DN10 - DN50



K-503R

Vsuvka redukovaná
400691 DN10/DN15
400692 DN15/DN20
400693 DN20/DN25



K-503R CR

Vsuvka redukovaná chrómová
401691 DN10/DN15
401692 DN15/DN20
401693 DN20/DN25



K-504

Koleno M/F
400630 - 400636
DN10 - DN50



K-504 CR

Koleno M/F chrómové
401630 - 401636
DN10 - DN50



K-505

Koleno F/F
400640 - 400646
DN10 - DN50



K-505 CR

Koleno F/F chrómové
401640 - 401646
DN10 - DN50



K-506

T-kus F/F/F
400650 - 400656
DN10 - DN50



K-506 CR

T-kus F/F/F chrómový
401650 - 401656
DN10 - DN50



K-506R

T-kus F/F/F redukovaný
400657 DN20/DN15/DN20
400658 DN25/DN20/DN25



K-507

Zátka F
411560 - 411564
DN10 - DN32
400665 DN40
400666 DN50



K-507 CR

Zátka F chrómová
401660 - 401666
DN10 - DN50



KE-509 CR

Prípojka Y F/F/M chrómová
400681 DN15



K-510

Zátka M
400670 - 400676
DN10 - DN50



K-510 CR

Zátka M chrómová
401670 - 401676
DN10 - DN50



ARMATÚRY KÚRENIE



VE-4522A

Kohút radiátorový priamy
412448 - 412418
DN10 - DN25



VE-4523A

Kohút radiátorový rohový
412452 - 412423
DN10 - DN25



V-4522A-10

Rukoväť kohúta radiátorového
412926 - 412928
DN10 - DN20



VE-4524

Kohút guľový radiátorový priamy
400240
DN15



VE-4525

Kohút guľový radiátorový rohový
400245
DN15



VE-4232A

Ventil radiátorový priamy
400400 - 400401
DN10 - DN15



VE-4233A

Ventil radiátorový rohový
400430 - 400431
DN10 - DN15



VE-4262H

Ventil termostatický radiátorový
priamy
422362 - 422364
DN10 - DN20



VE-4263H

Ventil termostatický radiátorový
rohový
422365 - 422367
DN10 - DN20



VE-4262HE

Ventil termostatický priamy 3/4 x 1/2
s pripojením na eurokonus
422370
DN15



VE-4263HE

Ventil termostatický rohový 3/4 x 1/2
s pripojením na eurokonus
422371
DN15



VE-4260P

Hlavica termostatická pre ventily
SAM
422325
M28X1,5



VE-4261HK

Hlavica termostatická
s kvapalinovou náplňou
422322
M30X1,5



V-4250H

Hlavica ručného ovládania
422323
M30 X 1.5



V-4250

Hlavica ručného ovládania
621516
M28 X 1.5



VE-4308A

Spojka radiátorová priama
400450 - 400451
DN10 - DN15



VE-4309A

Spojka radiátorová rohová
400480 - 400481
DN10 - DN15



VE-4308AE

Spojka radiátorová priama
3/4 x 1/2 s pripojením na eurokonus
400453
DN15



VE-4309AE

Spojka radiátorová rohová
3/4 x 1/2 s pripojením na eurokonus
400483
DN15



VE-1338

H pripojenie priame 3/4 x 1/2
400375
DN15



VE-1340

H pripojenie rohové 3/4 x 1/2
400385
DN15



VE-1307A

Zátka radiátorová
400780
DN15



VE-1307B

Zátka radiátorová s kľúčikom
plastovým
400781
DN15



VE-1307C

Kľúčik kovový
400782



VE-1307

Kľúčik plastový
400784



Zátka radiátorová s odvzdušnením
bez kľúčika
400783



VE-1337-04

Redukcia s O-krúžkom
412900
DN15/DN20



Pripojenie PEX s Eurokonusom
401153 16 x 3/4
401154 17 x 3/4



Pripojenie Cu 15x3/4
s Eurokonusom
401152
G 3/4



VE-1308A

Ventil odvzdušňovací automatický
400256
DN15



HLAVICA TERMOSTATICKÁ DIGITÁLNA



VE-4261HD

Hlavica
termostatická digitálna
422321



- Týždenný / denný programovateľný režim
- Možnosť ovládania cez mobilnú aplikáciu
- Rozsah nastaviteľnej teploty: 5 – 30°C
- Montáž pre termostatické ventily RA, RAV, RAVL, M30
- Senzor na program „otvorené okno“
- Protimrazová ochrana
- Detská poistka

NOVINKA



VENTILY POISTNÉ



T-3160

Ventil poistný bojlerový
6.7 bar
417600 1/2"
417610 3/4"



T-3160.80

Ventil poistný bojlerový
8.0 bar
417613 1/2"
417614 3/4"



HPV-3100.67

Hlavica poistného ventilu
6.7 bar
417691



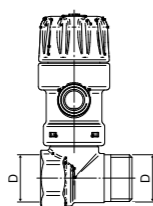
HPV-3100.80

Hlavica poistného ventilu
8.0 bar
417694



VÝHODY

- jednoduchá montáž a výmena hlavice bez nutnosti výmeny tela
- jednoznačná identifikácia a spätná dohľadateľnosť ventilov
- 360° nastavenie odtoku – pootočením v ľubovoľnom smere
- 100% výstupná kvalita nastaveného prepúšťacieho tlaku



Typ	Kód	D
T-1360	417600	1/2"
T-1360	417610	3/4"
T-1360.80	417613	1/2"
T-1360.80	417614	3/4"



T-3360.PP-R

Ventil poistný
417693



T-3160

Servisná sada ventilu poistného
417692



TE-2852 DN15

Ventil poistný bojlerový 6,7 bar
417538
DN15



TE-2852 DN20

Ventil poistný bojlerový 6,7 bar
417543
DN20



TE-2852.1 DN15

Ventil poistný bojlerový 8 bar
417502
DN15



TE-2852.1 DN20

Ventil poistný bojlerový 8 bar
417503
DN20



TE-2850

Ventil poistný bojlerový 6,7 bar
417530 - 417531
DN15 - DN20



TE-2850.1

Ventil poistný bojlerový 8 bar
417500 - 417501
DN15 - DN20



TE-1847

Ventil poistný k elektrickému bojleru
417585 - 417584
DN15 - DN20



TE-2848-01

Koleno s O-kružkom pre TE-2850, TE-2852 a TE-1847
417581
M16X1



T-3261-FF

Ventil poistný kotlový
417700 - 417704 DN15
1,8; 2,5; 3,0; 6,0; 8,0 bar
417710 - 417714 DN20
1,8; 2,5; 3,0; 6,0; 8,0 bar



T-3261.MF

Ventil poistný kotlový
417800 - 417804 DN15
1,8; 2,5; 3,0; 6,0; 8,0 bar
417810 - 417814 DN20
1,8; 2,5; 3,0; 6,0; 8,0 bar



T-1847-25

Kuželka ventilu poistného
428391
DN15



BATÉRIE

SÉRIA ES SIBELA

NEREZOVÁ SÉRIA



ES.3508.A_STEEL

Batéria drezová stojanková
nerezová, otočný výtok
486000

satin steel



ES.3508.A_BLACK

Batéria drezová stojanková
nerezová, otočný výtok
486007

matt black



ES.3508.A_GREY

Batéria drezová stojanková
nerezová, otočný výtok
486008

gun grey



ES.3508.A_GOLD

Batéria drezová stojanková
nerezová, otočný výtok
486006

gold



ES.3508.F_STEEL

Batéria drezová stojanková
nerezová, otočný výtok
486001



Výmenný perlátor

ES.3508.G_STEEL

Batéria drezová stojanková
nerezová, otočný výtok
486002



ES.3508.G_BLACK

Batéria drezová stojanková
nerezová, otočný výtok
486003



S eleganciou labute

Minimalistický dizajn, ušľachtilé materiály, luxusná povrchová úprava. Nerezová drezová batéria Sibela s deleným výtokom otočným o 360° bude ozdobou každej kuchyne.

S ergonomicky tvarovanou pákou

Štíhla, ergonomicky tvarovaná a ľahko ovládateľná páka na prepínanie teplej a studenej vody a reguláciu intenzity jej prúdu.

S prepínačom regulácie toku vody

Plynulý prúd vody, alebo ako zo sprchy. Vďaka prepínaču si sami zvolíte, akým spôsobom má z výtoku prúdiť voda.

S hlavou v oblakoch a telom pevne na dreze

Bezrámová inštalácia, sifón a nastaviteľné závažie ručnej sprchy v spodnej časti drezu

S výsuvnou ručnou sprškou

Nastaviteľná výsuvná sprška s max. dĺžkou až do 1 m a funkciou automatického návratu do základnej polohy uľahčí manipuláciu s nadzmerým riadom.

BATÉRIE NA FILTROVANÚ VODU

ES.3505_STEEL

Batéria drezová stojanková
nerezová, otočný výtok
486010



ES.3505_GOLD

Batéria drezová stojanková
nerezová, otočný výtok
486011



ES.3505_GREY

Batéria drezová stojanková
nerezová, otočný výtok
486013



NOVINKA

ES.3507_STEEL

Batéria drezová stojanková
nerezová, otočný výtok
486020



ES.3507_GOLD

Batéria drezová stojanková
nerezová, otočný výtok
486021



ES.3507_GREY

Batéria drezová stojanková
nerezová, otočný výtok
486023



FILTROVANÁ VODA

STUDENÁ A TEPLÁ VODA

PREPÍNAČ NA FILTROVANÚ VODU

PÁKA NA REGULÁCIU
INTENZITY PRÚDU VODY

360°

90°

ES.3500_STEEL

Batéria umývadlová stojanková nerezová,
pevný výtok
483520



ES.3500_GOLD

Batéria umývadlová stojanková nerezová,
pevný výtok
486101



ES.3500_BLACK

Batéria umývadlová stojanková nerezová,
pevný výtok
486102



ES.3500_GREY

Batéria umývadlová stojanková nerezová,
pevný výtok
486103



ES.3500.1_STEEL

Batéria umývadlová stojanková nerezová,
pevný výtok
483521



ES.3500.1_GOLD

Batéria umývadlová stojanková nerezová,
pevný výtok
486151



ES.3500.1_BLACK

Batéria umývadlová stojanková nerezová,
pevný výtok
486152



ES.3500.1_GREY

Batéria umývadlová stojanková nerezová,
pevný výtok
486153



ES.3530_S_STEEL
Konzola sprchová hranatá
nerezová s batériou
489366




ES.3530_S_GOLD
Konzola sprchová hranatá
nerezová s batériou
489367



ES.3530_S_BLACK
Konzola sprchová hranatá
nerezová s batériou
489368



ES.3530_S_GREY
Konzola sprchová hranatá
nerezová s batériou
489369



PREČO JE INOX

Vaša voľba?

V poslednej dobe sa veľa hovorí o **nehrdzavejúcej oceli**, teda **INOX-e**. Je široko používaný v rôznych odvetviach priemyslu, čím je výnimočný?

MOŽNO KÚPIŤ SAMOSTATNE I AKO KOMPLET




1. TRVANLIVOSŤ

Nerezová oceľ je veľmi odolná a ťažko sa zničí. Pri správnej údržbe produkty z INOX-u vydržia celé desaťročia.



2. ODOLNOSŤ VOČI HRDZI

Vďaka svojej chróm-oxidovej vrstve je INOX na rozdiel od bežných materiálov maximálne odolný voči hrdzaveniu.



3. ZDRAVŠIE RIEŠENIE

Vzhľadom na spôsob výroby a použitý materiál produkty z INOX-u vyhovujú všetkým hygienickým atestom.



ES.3515-150_STEEL
Batéria vaňová nástenná nerezová,
komplet s príslušenstvom
486200



ES.3515-150_GOLD
Batéria vaňová nástenná nerezová,
komplet s príslušenstvom
486201



ES.3515-150_BLACK
Batéria vaňová nástenná nerezová,
komplet s príslušenstvom
486202



ES.3515-150_GREY
Batéria vaňová nástenná nerezová,
komplet s príslušenstvom
486203



ES.3527_STEEL
Sprcha bidetová nerezová
s ventilom
486500



ES.3527_GOLD
Sprcha bidetová nerezová
s ventilom
486501



ES.3527_BLACK
Sprcha bidetová nerezová
s ventilom
486502



ES.3527_GREY
Sprcha bidetová nerezová
s ventilom
486503



Neobsahuje olovo



Zdravotne nezávadný
materiál



ľahká inštalácia



vysoká kvalita

SÉRIA EL



NOVINKA



EL.3500_RB

Batéria umývadlová stojanková
483522



EL.3500.1_RB

Batéria umývadlová stojanková
483523



EL.3515/I-150_RB

Batéria vaňová nástenná
481266



EL.3520/I-150_RB

Batéria sprchová nástenná
482235



SÉRIA EK EPIKA



EK.3508.N

Ventil stojankový, nerezový,
s keramickým vrškom
485002



EK.3510.N

Ventil nástenný so spodným
otočným výtokom,
nerezový, s keramickým vrškom
485000



EK.3511.N

Ventil nástenný s vrchným
otočným výtokom, nerezový,
s keramickým vrškom
485001



EL.3508.F_RB

Batéria drezová stojanková
480533



SÉRIA BE BOSA



BE.1840.A

Batéria drezová zmiešavacia pre
ohrievač vody
480000



BE.1840.A1

Batéria drezová zmiešavacia pre
ohrievač vody
480274



BE.1840.AA

Batéria drezová zmiešavacia pre
ohrievač vody
480273



BE.1840.AA1

Batéria drezová zmiešavacia pre
ohrievač vody
480020



BE.1845.A

Batéria drezová zmiešavacia pre
ohrievač vody
480001



BE.1845.A1

Batéria drezová zmiešavacia pre
ohrievač vody
480010



BE.1845.AA

Batéria nástenná pre ohrievač vody
480272



BE.1845.AA1

Batéria drezová zmiešavacia pre
ohrievač vody
480286



SÉRIA EN LOBELIA



EN.3500

Batéria umývadlová stojanková,
pevný výtok
483510



EN.3501

Batéria umývadlová stojanková,
pevný výtok, zátka CLICK-CLACK
483512



EN.3506.A

Batéria drezová stojanková,
otočný výtok, L 225 mm
480522



EN.3506.B

Batéria drezová stojanková,
otočný výtok, L 138 mm
480523



EN.3508.A

Batéria drezová stojanková,
rúrkový výtok Q18 mm
480524



EN.3508.B

Batéria drezová stojanková,
tvarovaný výtok
480525



EN.3508.C

Batéria drezová stojanková,
tvarovaný výtok
480528



EN.3510/I-150

Batéria drezová nástenná,
bez výtoku
480276



EN.3511.A15, A20, A30 -150

Drezová nástenná batéria,
plochý výtok, L 150 mm
A15 - 480291
A20 - 480280
A30 - 480284



EN.3511.B20-150

Batéria drezová nástenná,
prevýšený výtok, L 200 mm
480282



EN.3515/I-150

Batéria vaňová nástenná,
bez príslušenstva
481254



EN.3515-150

Batéria vaňová nástenná,
s príslušenstvom
481256



EN.3520/I-150

Batéria sprchová nástenná,
bez príslušenstva
482222



EN.3520-150

Batéria sprchová nástenná,
s príslušenstvom
482224



EN.3522.B

Batéria sprchová podomietková
482272



EN.3522.B1

Batéria sprchová podomietková
s prepínačom
482273



SO ZABUDOVANOU LIBELOU
jednoduchá montáž



EN.3530_R
Sprchová konzola oválna, chróm
489365



EN.3540_R1
Ramiénko sprchové s hlavicoú oválne chrómové
489431



EN.3540_R
Set sprchový podomietkový oválny chrómový
489430



SÉRIA EF FICARIA



EF.3500
Batéria umývadlová stojanková,
pevný výtok
483518



EF.3500.1
Batéria umývadlová stojanková,
pevný výtok
483519



EF.3508.A
Batéria drezová stojanková
480530



EF.3522.A1
Batéria podomietková
482284



EF.3515/I-150
Batéria vaňová nástenná,
bez príslušenstva
481264



EF.3520/I-150
Batéria sprchová nástenná,
bez príslušenstva
482233



EF.3515-150
Batéria vaňová nástenná,
s príslušenstvom
481265



EF.3520-150
Batéria sprchová nástenná,
s príslušenstvom
482234



SÉRIA EH NESEA



EH.3500

Batéria umývadlová stojanková,
pevný výtok
483511



EH.3500.1

Batéria umývadlová stojanková,
pevný výtok
483514



EH.3501

Batéria umývadlová stojanková,
pevný výtok, zátka CLICK-CLACK
483513



EH.3508.A

Batéria drezová stojanková,
rúrkový výtok Q18 mm
480526



EH.3511.B20-150

Batéria drezová nástenná,
prevýšený výtok, L 200 mm
480297



EH.3511.A20-150

Batéria drezová nástenná,
plochý výtok, L 200 mm
480295



EH.3510/I-150

Batéria drezová nástenná,
bez výtoku
480237



EH.3515/I-150

Batéria vaňová nástenná,
bez príslušenstva
481255



EH.3515-150

Batéria vaňová nástenná,
s príslušenstvom
481257



EH.3520/I-150

Batéria sprchová nástenná,
bez príslušenstva
482223



EH.3520-150

Batéria sprchová nástenná,
s príslušenstvom
482225



EH.3521/I-150

Batéria sprchová nástenná,
bez príslušenstva, na pevnú sprchu
482229



EH.3522.A

Batéria sprchová podomietková
482270



EH.3522.A1

Batéria sprchová podomietková
s prepínačom
482271



SO ZABUDOVANOU LIBELOU
jednoduchá montáž



EH.3530_S

Sprchová konzola hranatá, chróm
489364



EH.3540_S

Set sprchový podomietkový
hranatý chrómový
489432



EH.3540_S1

Ramiénko sprchové s hlavicou
hranaté chrómové
489433



SÉRIA EH NESEA BLACK



EH.3530_B
Set sprchový, hranatý, čierny
489363



EH.3521/I-150_B
Batéria sprchová nástenná,
bez príslušenstva, na pevnú sprchu
482280



EH.3500_B

Batéria umývadlová stojanková,
pevný výtok
482274



EH.3500.1_B

Batéria umývadlová stojanková,
pevný výtok
482275



EH.3510/I-150_B

Batéria drezová nástenná,
bez výtok
482279



EH.3520/I-150_B

Batéria sprchová nástenná,
bez príslušenstva
482278



EH.3508.A_B

Batéria drezová stojanková,
rúrkový výtok Q18 mm
482276



EH.3511.A20-150_B

Batéria drezová nástenná,
plochý výtok, L 200 mm
482283



EH.3515/I-150_B

Batéria vaňová nástenná,
bez príslušenstva
482277



SÉRIA EA ARYA



EA.3500 483500	EA.3501 483501	EA.3506.A 480500	EA.3506.B 480501	EA.3508.A 480502	EA.3508.B 480503
EA.3508.C 480517	EA.3510/I-150 480201	EA.3510.A15-150 EA.3510.A20-150 480203, 480205			
EA.3511.B20-150 480215	EA.3515/I-150 481201	EA.3511.A15-150 EA.3511.A20-150 EA.3511.A30-150 480209, 480211, 480213			
EA.3520/I-150 482201	EA.3520-150 482209				
EA.3515-150 481225	EA.3518/I-150 481205	EA.3518-150 481229			



TA.4008.C 480618	TA.4004 480600	TA.4010/I-150 480301
TA.4010.A15-150 TA.4010.A20-150 480303, 480305	TA.4011.B20-150 480315	TA.4011.A15-150 TA.4011.A20-150 TA.4011.A30-150 480309, 480311, 480313
TA.4015/I-150 481301	TA.4015-150 481319	TA.4018/I-150 481305
TA.4018-150 481323	TA.4020/I-150 482301	TA.4020-150 482307



NÁHRADNÉ DIELY



3510KV 489201	4010KV 489251	3510KN 489200 pre sériu ES, EA, EN, EH okrem batérií EN.3500, EH.3500, EH.3500.1	4010KN 489250 pre sériu TA	3500KV 489202 pre batérie EN.3500 EH.3500 EH.3500.1	3508KV 489220
T-14X 400801	T-12A/I 400820	T-12P/I 400821	BE.1845.A.08 489315	3500H 489652	3500K 489650
3500N 489651	3510ETK 489300	3510ET 489319	TE-2594 418101	T-213 (L95) 428190	T-213 (L115) 428191
3510RN 489320	3510RV 489321	3510 M22x1 489340	3511 M24x1 489341	3515 M28x1 489342	3515SV 489360
3520R 489318	3500F35, F50 489322 489323	4004F15 489350	TES-1/2 489601	TES-3/4F 489612	3506 - na 35 mm kartušu 489634 4006 - na 40 mm kartušu 489635

SÉRIA TA TESSA



TA.4000 483600	TA.4001 483601	TA.4006.A 480601	TA.4006.B 480602	TA.4008.A 480603	TA.4008.B 480604
--------------------------	--------------------------	----------------------------	----------------------------	----------------------------	----------------------------

ROHOVÉ VENTILY



TE-66N.1

Ventil rohový nerezový, s keramickým vrškom
400262
400263



TE-66N.1_GOLD

400274
400275



TE-66N.1_BLACK

400271
400273



TE-66N.1_GREY

400270
400272



TE-225N.1

Ventil rohový práčkový nerezový, s keramickým vrškom
400264



TE-225N.1_GOLD

400267



TE-225N.1_BLACK

400266



TE-225N.1_GREY

400265



TE-69_STEEL

Ventil rohový práčkový nerezový, s keramickým vrškom
400226



TE-69_GOLD

400227



TE-69_BLACK

400228



TE-69_GREY

400229



TE-66FS

Ventil rohový s filtrom STANDARD
400213
400214



TE-225FS

Ventil guľový práčkový
400222



TE-69

Ventil rohový kombinovaný
400225



TE-66N

Ventil rohový nerezový, s keramickým vrškom (sada 2 ks)
400260
400261





3515S01

Set sprchový ECONOMY
489361



3515_B

Set sprchový čierny matný
489362



RS7030

Sprcha ručná
489409



RS7008

Sprcha ručná
489410



RS3208

Sprcha ručná
489419



RS8070

Sprcha ručná
489418



RS3226

Sprcha ručná
489419



T-2812

Sprcha ručná
620883



**3515SHK-150-eco,
200-eco**

Hadica sprchová
489444



3515SHS 150 SILVER

Hadica sprchová plastová, šedostrieborná
489457



3510-15, 20

Výtok rúrkový Q18 mm
489000



3511.A-15, 20, 30

Výtok plochý
489020



3511.A-20_B

Výtok plochý čierny
482281



3511.B-20

Výtok vyvýšený
489040



3508.A

Výtok rúrkový Q18 mm
489050



3508.B

Výtok tvarovaný
489051



3508.C

Výtok tvarovaný
489052



3504-RS

Sprcha ručná
489405



3504SHN-120

Hadica sprchová NYLON,
náhradný diel k TA-4004
489460



T-2573

Kropiaca hlavica
620816



SANITA



NÁDRŽKOVÉ SPLACHOVAČE



PREDSTENOVÉ INŠTALAČNÉ SYSTÉMY

PS-108BPZ

Predstenový systém, BIELY,
pneumatické ovládanie
672304



→ Ultra tenký a moderný dizajn

▨ Predná časť z tvrdeného skla

6l/3l Dual 3l/6l úspora vody

🔧 Jednoduchá inštalácia a údržba

400kg Nosnosť do 400 kg

PS-108CPZ

Predstenový systém, ČIERNY,
pneumatické ovládanie
672356



NÁHRADNÉ DIELY

PS-108-04

672359



PS-108-03

672325



PS-108-09

672319



PS-108-07

672326



PS-108-08

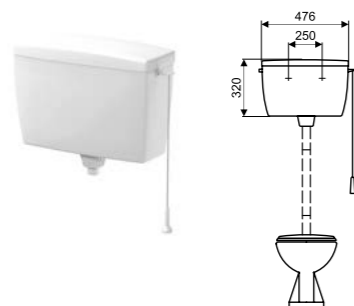
672327



VYSOKOPOLOŽENÁ WC NÁDRŽKA

T-2454

Nádržkový
splachovač
417011



KOMBI WC NÁDRŽKY

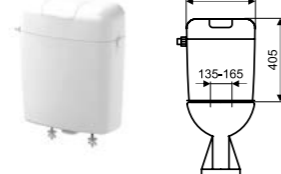
T-2450

Nádržkový
splachovač
620610



P-2466

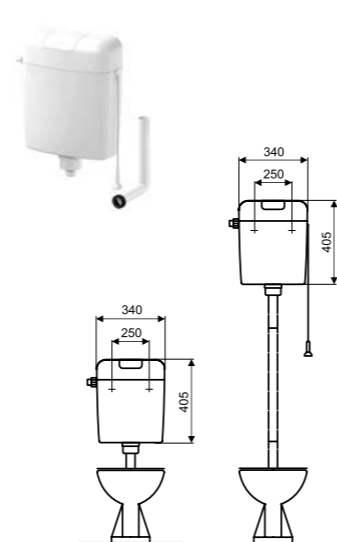
Nádržkový
splachovač
620873



UNIVERZÁLNA WC NÁDRŽKA

P-2466AB

Nádržkový
splachovač
621182





WC KERAMIKA TORNADO



NOVINKA



Voda nesteká z okraja WC misy ale vytvára vírivý efekt, ktorý čistí celý povrch keramiky.

Tento systém je maximálne tichý a zároveň šetrí vodu.

Čistí aj najodolnejšie nečistoty


Lahko prístupné pre údržbu



NOVÝ

SPLACHOVACÍ SYSTÉM
ČISTIACI WC MISU
INOVATÍVNYM
„VÍRIVÝM“ SPÔSOBOM

 Antibakteriálne

 Lahko čistiteľné

 Šetriaci vodu

 Maximálne tiché



KERAMIKA UMÝVADLÁ



KW 9382
Umývadlo na dosku
415 x 415 x 135
673000



OW 9487B
Umývadlo na dosku
500 x 400 x 135
673100



HW 9636
Umývadlo na dosku
500 x 350 x 120
673300



HW 9452
Umývadlo univerzálne
520 x 420 x 155
673301



MW 9497C
Umývadlo na dosku
620 x 365 x 160
673200



Dostupnosť od 12/2024

KERAMIKA WC SETY



W YJ-2387
Závesné WC Rimless so sedadlom
490 x 360 x 340
672400



W YJ2387
Softclose WC sedadlo
672154



W YJ-2382
Závesné WC Rimless so sedadlom
510 x 348 x 360
672406



Dostupnosť od 12/2024

W YJ2382
Softclose WC sedadlo
672159



Dostupnosť od 12/2024

W YJ-2381A
Závesné WC Rimless so sedadlom
490 x 365 x 360
672402



W YJ2381A
Softclose WC sedadlo
672155



W YJ-2385
Závesné WC Tornado so sedadlom
530 x 360 x 350
672410



W YJ2385
Softclose WC sedadlo
672156



B YJ-2380B
Závesné WC Rimless so sedadlom
490 x 365 x 360
672404



B YJ2280B
Softclose WC sedadlo
672158



W YJ-2280
Závesné WC Tornado so sedadlom
520 x 360 x 360
672412



W YJ2280
Softclose WC sedadlo
672157

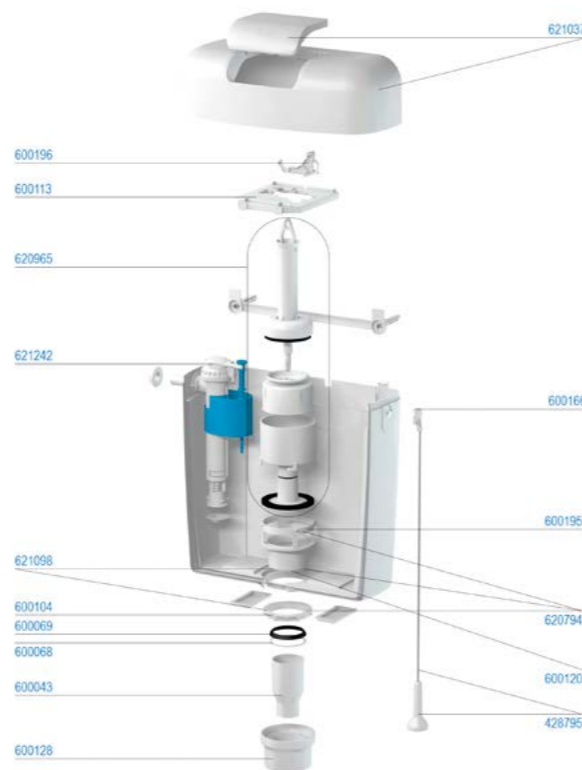


NÁDRŽKOVÉ SPLACHOVAČE


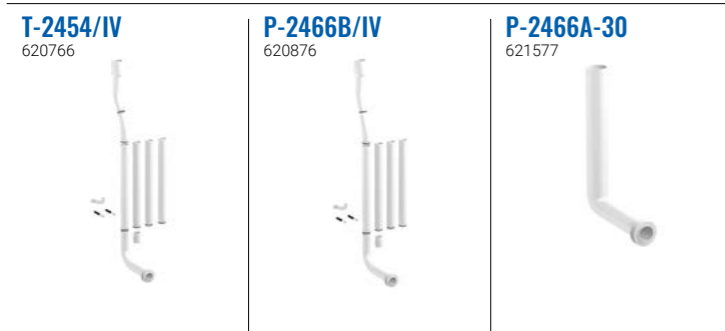


NÁHRADNÉ DIELY

Kompletný prehľad na www.slovarm.sk



PRÍSLUŠENSTVO



WC PRIPOJENIA



FLEXI PRIPOJENIA



WC SEDADLÁ



DARIA
WC sedadlo SOFTCLOSE,
biele, kovové závesy, Duroplast
672044



LIVIA
WC sedadlo SOFTCLOSE,
biele, kovové závesy, PP
672045




AGATA
WC sedadlo SOFTCLOSE SLIM,
biele, kovové závesy, Duroplast
672297



T-3542
WC sedadlo,
biele, ABS
620614



T-3546 620586
T-3546-MO 621521
T-3546-ZL 621522
T-3546-ZE 621523
T-3546-CE
WC sedadlo - detská vložka,



T-3550
WC sedadlo,
biele, PP
620600



T-3550-BB
WC sedadlo,
béžová bahama, PP
620601



T-3551
WC sedadlo,
biele, PP
620591



T-3551-BB
WC sedadlo,
béžová bahama, PP
620596



ELLA
WC sedadlo SOFTCLOSE s detskou vložkou,
biele, kovové závesy (PP)
672296



P-3556
WC sedadlo,
biele, PP
620836



P-3557 ROYAL
WC sedadlo,
biele, ABS
620969



P-3557K ROYAL
WC sedadlo,
biele, kovové závesy, ABS
621443



P-3557SC
WC sedadlo SOFTCLOSE,
biele, kovové závesy, ABS
621851



P-3557-03
621274



T-3542B-03
620656



T-3551N-03
620757



T-3551N-04
428917



P-3556-03
621238



T-3550-03
428872



P-3557K-03
621548



**ZS-DARIA
/LIVIA-03**
672223



**ZS-DARIA
/LIVIA/V-03**
672316



WC keramiky kompatibilné s WC sedadlami SLOVARM

Výrobca	Typ	T-3542 620614	T-3550 620600	T-3551 620591	P-3556 620836	P-3557 620969	P-3557K 621443	P-3557SC 621851	P-3558 621596	DARIA 672044T	LIVIA 672045T	AGATA 672297T
JIKA	DINO	•	•		•	•	•	•		•	•	
	LYRA (kombi)			•					•		•	•
	LYRA PLUS (závesná)	•				•	•	•		•	•	•
	LYRA PLUS (kombi)			•					•		•	•
	LYRA PLUS RIMLESS (závesná)	•				•	•	•		•	•	•
	LYRA PLUS RIMLESS (kombi)	•				•	•	•		•	•	•
	ZETA (závesná)											•
	ZETA (stojatá)	•			•	•	•	•		•	•	•
	ZETA (kombi)	•			•	•	•	•		•	•	•
	OLYMP (závesná)	•				•	•	•		•	•	
	MIO CUBITO (závesná)	•	•			•	•	•		•	•	
	OLYMP NEW	•				•	•	•		•	•	
	LUKAS	•	•									
	RIGO		•									
	NORMA	•	•			•						
	PLUTO	•	•			•						
	EUROLINE (kombi)			•		•			•	•	•	
	EUROLINE (závesná)	•				•	•	•		•	•	•
	NEO (kombi)	•	•			•	•	•		•	•	•
	TIGO (závesná)	•				•	•	•		•	•	•
TIGO (kombi)	•				•	•	•		•	•	•	
DEEP (závesná)												
DEEP (kombi)												
ROMAN	•	•			•							
REKORD (kombi)	•				•	•	•		•	•		
NOVA (závesná)	•				•	•	•		•	•		
NOVA (stojatá)					•	•	•		•	•		
NOVA (kombi)					•	•	•		•	•		
PANDA (kombi)	•				•	•	•		•	•		
NOVA TOP	•				•	•	•		•	•		
PRIMO (závesná)	•	•			•	•	•		•	•		
PRIMO (kombi)	•				•	•	•		•	•		
IDOL SIMPLE (stojatá)	•	•			•	•	•		•	•		
IDOL SIMPLE (kombi)												
STYLE (závesná)												
NOVA PRO RIMFREE (závesná, oválny tvar)	•	•			•	•	•		•	•	•	
NOVA PRO RIMFREE (závesná, hranatý tvar)												
NOVA PRO RIMFREE (kombi)											•	
NOVA PRO RIMFREE (bezbariérová, závesná)											•	
NOVA PRO RIMFREE (bezbariérová, kombi)											•	

KOLO

Výrobca	Typ	T-3542 620614	T-3550 620600	T-3551 620591	P-3556 620836	P-3557 620969	P-3557K 621443	P-3557SC 621851	P-3558 621596	DARIA 672044T	LIVIA 672045T	AGATA 672297T
CERSANIT	PRESIDENT P20	•				•	•	•		•	•	
	PRESIDENT P10	•	•				•	•		•	•	
	PRESIDENT (závesná)	•				•	•	•		•	•	
	PRESIDENT (stojatá)	•	•				•	•		•	•	•
	PRESIDENT (kombi)	•	•			•	•	•		•	•	
	DELFI (závesná)	•					•	•		•	•	
	IRYDA (závesná)											
	IRYDA (kombi)	•	•				•	•		•	•	
	KORAL (kombi)	•	•			•	•	•		•	•	
	ALCA KERAMIN	K22 (kombi)	•				•	•	•		•	•
K52 (závesná)		•				•	•	•		•	•	•
SAVAL	závesná	•	•			•	•	•		•	•	
	ECCO (závesná)	•				•	•	•		•	•	
IDEAL STANDARD	ECCO (kombi)	•				•	•	•		•	•	
	DANIA											
	SAN REMO					•						
	EUROVIT (stojatá)											•
KERSAN	FLORA	•				•	•	•		•	•	
	ANIMO	•				•	•	•		•	•	
KERAMAG	FONDO	•				•	•	•		•	•	
	ALFOLDI	•				•	•	•		•	•	
MLADENOVAC	INES	•				•	•	•		•	•	
	LABUD	•				•	•	•		•	•	
	KIRA	•				•	•	•		•	•	
LIESKOVAC	VICTORIA	•				•	•	•		•	•	
HYBNER	HYBNER	•	•			•	•	•		•	•	
	TRIKER	•	•			•	•	•		•	•	
EASY	závesná											•
	kombi											•

- antibakteriálny materiál (s obsahom striebra)
- EASY CLEAN demontáž sedadla stlačením tlačidla
- SOFT CLOSE pomalé zatváranie veka aj sedadla
- kovové závesy



SIFÓNY DREZOVÉ



SIFÓNY VAŇOVÉ A VANIČKOVÉ




SIFÓNY KONDENZAČNÉ



SIFÓNY PISOÁROVÉ



SIFÓNY UMÝVADLOVÉ



SIFÓNY PRÁČKOVÉ



VPUSTE, ŽL'ABY



DOPLNKOVÝ SORTIMENT



* mix farieb / mix of colours

TSZ-2 640105 	TSZ-3 640104 	TEKO-1 640058 	ZSH-B 640100 	ZSH-C 620012 
ZSH-D 621751 	ZSH-ML 621752 	KV-1 640075 * 	KM-1 640074 * 	D-20 640068 * 
V-2556 DN10, DN15, DN20, DN25, DN32, DN40 621824 621825 621826 621827 621828 621829 	T-905 Q50, Q40, Q40/32 418683 	UNI 621665 * 	KAMILA 620174 	U-1 640098 
SZ-1 650006 * 	T-3202-Q6, Q8, Q10, Q12 621030 621031 621032 621033 * 	OMNIA SAM 83/68 640055 	T-5S-1/2" 621870 	T-5T-1/2" 621870 
T-3622-150x150 620582 	T-3623-150x150 620585 	T-3622-150x300 620583 	T-3622-300x300 621108 	T-611 621618 
T-612 621513 	Miska na polievku 640106 * 	Miska na šalát 621865 * 	Tanier 621866 * 	Kvetináče 621880 * 



PPR/PEX-THERM

PPR SYSTÉM



PPR PN 16

Rúra

Kód	Dimenzia	ks (balenie m)
12016	20 x 2,8 (4 m)	25 ks (100 m)
12516	25 x 3,5 (4 m)	15 ks (60 m)
13216	32 x 4,4 (4 m)	10 ks (40 m)
14016	40 x 5,5 (4 m)	7 ks (28 m)
15016	50 x 6,9 (4 m)	4 ks (16 m)
16316	63 x 8,6 (4 m)	3 ks (12 m)



PPR PN 20

Rúra

Kód	Dimenzia	ks (balenie m)
12020	20 x 3,4 (4 m)	25 ks (100 m)
12520	25 x 4,2 (4 m)	15 ks (60 m)
13220	32 x 5,4 (4 m)	10 ks (40 m)
14020	40 x 6,7 (4 m)	7 ks (28 m)
15020	50 x 8,3 (4 m)	4 ks (16 m)
16320	63 x 10,5 (4 m)	3 ks (12 m)



PPR PN 16

Kríženie

Kód	Dimenzia	ks (balenie m)
92016	20	10
92516	25	10



PPR PN 20

Kríženie

Kód	Dimenzia	ks (balenie m)
92020	20	10
92520	25	10



PP-RCT PRO

Rúra

Kód	Dimenzia	ks (balenie m)
32032	20 x 2,8 (4 m)	25 ks (100 m)
32532	25 x 3,5 (4 m)	15 ks (60 m)
33232	32 x 4,4 (4 m)	10 ks (40 m)
34032	40 x 5,5 (4 m)	7 ks (28 m)
35032	50 x 6,9 (4 m)	4 ks (16 m)



PP-RCT PROTECH

Rúra

Kód	Dimenzia	ks (balenie m)
42032	20 x 2,8 (4 m)	25 ks (100 m)
42532	25 x 3,5 (4 m)	15 ks (60 m)
43240	32 x 3,6 (4 m)	10 ks (40 m)
44040	40 x 4,5 (4 m)	7 ks (28 m)
45040	50 x 5,6 (4 m)	4 ks (16 m)



PP-RCT



NOVINKA

Moderné vysokoodolné viacvrstvé rúry

Vnútrotná a vonkajšia vrstva sú vyrobené z polyméru novej generácie PP-RCT, ktorý vykazuje výrazne lepšiu kryštalovú štruktúru kopolyméru PP.

Vďaka vystuženiu sklenenými vláknami majú rúry minimálnu tepelnú rozťažnosť a vysokú rozmerovú stálosť.

Rúry vyrobené z PP-RCT môžu pracovať s vyšším napätím v stene pri vyšších teplotách.

TEHNICKÉ INFORMÁCIE

































20°C / 2,2 MPa - 60°C / 0,8 MPa
T. max. 90°C DN20 - DN110

POUŽITIE

Rozvod pitnej vody
Rozvod teplej vody do 70°C
Rozvod vody na ohrev do 90°C

TVAROVKY PPR PN 20







PPR Koleno FF 90° Kód D 112020 20 112525 25 113232 32 114040 40 115050 50 116363 63		PPR Koleno l. 90° Kód D 122020 20 122525 25 123232 32		PPR Koleno FF 45° Kód D 132020 20 132525 25 133232 32 134040 40 135050 50 136363 63		PPR Koleno l. 45° Kód D 142020 20 142525 25	
PPR T-kus FFF Kód D 172020 20 172525 25 173232 32 174040 40 175050 50 176363 63		PPR T-kus redukovaný FFF Kód D 182520 25 183220 32 183225 32 184020 40 184025 40 184032 40 185032 50 186332 63		PPR Križ Kód D 192020 20 192525 25 193232 32		PPR Nátrubok Kód D 202020 20 202525 25 203232 32 204040 40 205050 50 206363 63	
PPR Nátrubok redukovaný Kód D 212520 25 213220 32 213225 32 214032 40		PPR Redukcia Kód D 222520 25 223220 32 223225 32 224025 40 224032 40 225032 50 225040 50 226332 63 226350 63		PPR Záslepka na rúru Kód D 232000 20 232500 25 233200 32 234000 40 235000 50		PPR Záslepka do tvarovky Kód D 242000 20	
PP 1/2 Zátka dlhá modrá Kód G 251201 1/2		PP 1/2 Zátka dlhá červená Kód G 251202 1/2		PPR Prechodka priama DG s kovovým závitom vonkajším Kód D 282012 20 282034 20 282512 25 282534 25 283234 32 283201 32 284054 40 285064 50 286302 63		PPR Prechodka priama DG s kovovým závitom vnútorným Kód D 302012 20 302034 20 302512 25 302534 25 303234 32 303201 32 304054 40 305064 50 306302 63	
PPR Prechodka DG s prevlečnou maticou Kód D 322012 20 322534 25		PPR Prechodka kolenná DG s kovovým závitom vonkajším Kód D 332012 20 332512 25 332534 25 333201 32		PPR Prechodka kolenná DG s kovovým závitom vnútorným Kód D 342012 20 342512 25 342534 25 343201 32		PPR Nástenka Kód D 362012 20 362512 25 362534 25	
PPR Nástenka l. Kód D 372012 20		PPR Nástenka priechodzia Kód D 382012 20 382512 25		PPR Nástenka pre sadrokartón Kód D 392012 20		PPR Komplet nástenný Kód B 402012 50 402512 57	
PPR T-kus MS ZD Kód D 412012 20 412512 25 412534 25 413212 32 413234 32 413201 32		PPR T-kus MS ZV Kód D 422012 20		PPR Spoj rozoberateľný plast-plast Kód D 492020 20 492525 25 493232 32		PPR Pripojenie závitové do tvarovky vonkajšie Kód D 512012 20	
PPR Pripojenie závitové do tvarovky vnútorné Kód D 522012 20		PPR Prechodka plastová s prevlečnou maticou Kód D 542034 20 542534 25		PPR Pripojenie závitové na rúru vonkajšie Kód D 672012 20 672534 25 673201 32		PPR Pripojenie závitové na rúru vnútorné Kód D 682012 20 682534 25 683201 32	

VENTIL POISTNÝ PPR



VÝHODY

- 
 jednoduchá montáž a výmena hlavice bez nutnosti výmeny tela
- 
 jednoznačná identifikácia a spätná dohľadateľnosť ventilov
- 
 360° nastavenie odtoku – pootočením v ľubovoľnom smere
- 
 100% výstupná kvalita nastaveného prepúšťacieho tlaku

VENTILY PPR PN 20, KOHÚTY GULOVÉ



PPR Ventil priamy plastový Kód D 462020 20 462525 25		PPR Kohút guľový plastový Kód D 472020 20 472525 25 473232 32		KE-281P Kohút guľový so závitovou prípojkou a PPR koncovkami Kód D 722020 20 722525 25 723232 32	
--	---	--	---	---	---

PRÍCHYTKY



PPR Príchytky rúr Kód D 552000 20 552500 25 553200 32		PPR Dvojpríchytky rúr Kód D 562020 20 562525 25		PPR Držiak nástenný univerzálny Kód D 570000 16		PPR Príchytky rúr so sponou Kód D 654000 40 655000 50 656300 63	
--	---	---	---	--	---	--	---

SYSTÉM PEX-THERM




5-vrstvová konštrukcia je zárukou dlhodobej životnosti a dokonalej tesnosti kyslíkovej bariéry z EVOH. Sú vhodné pre podlahové, stenové alebo stropné kúrenie alebo chladenie.

PERT II-EVOH-PERT II

Rúra

Kód	Dimenzia	ks (balenie m)
402016	16 x 2 (4 m)	200 m
402017	16 x 2 (4 m)	500 m
402018	17 x 2 (4 m)	500 m



Ponúkame komplexný rad viacvrstvových rúrok s priemerom od 16 do 32 mm. 5-vrstvová konštrukcia je zárukou dlhodobej životnosti a dokonalej tesnosti. Sú vyrobené z PERT II a majú silné hliníkové jadro, čím zabezpečujú dokonalú kyslíkovú bariéru. Hliníková fólia je pozdĺžne zváraná laserom. Rúrky sú vhodné pre všetky kúrenárske a inštalátorske aplikácie. Rúrky sú v súlade s EN ISO a sú dostupné v kotúčoch.

PEX-AL-PEX

Rúra



Kód	Dimenzia	ks (balenie m)
402011	16 x 2 (4 m)	200 m
402013	20 x 2 (4 m)	200 m
402014	26 x 3 (4 m)	100 m
402015	32 x 3 (4 m)	50 m



PERT II-AL-PERT II

Rúra

Kód	Dimenzia	ks (balenie m)
402001	16 x 2 (4 m)	200 m
402002	20 x 2 (4 m)	100 m
402003	26 x 3 (4 m)	50 m
402004	32 x 3 (4 m)	50 m



NOVINKA

NEREZOVÉ ROZDEĽOVAČE



Zostava obsahuje:

- nerezové telo s držiakmi
- automatické odvzdušnenie
- vypúšťacie otočné ventily
- dvojregulačné prietokomery s pamäťou
- termoregulačné ventily


Kód	Typ
471002	Rozdeľovač nerezový 2-okruhový
471003	Rozdeľovač nerezový 3-okruhový
471004	Rozdeľovač nerezový 4-okruhový
471005	Rozdeľovač nerezový 5-okruhový
471006	Rozdeľovač nerezový 6-okruhový
471007	Rozdeľovač nerezový 7-okruhový
471008	Rozdeľovač nerezový 8-okruhový
471009	Rozdeľovač nerezový 9-okruhový
471010	Rozdeľovač nerezový 10-okruhový
471012	Rozdeľovač nerezový 12-okruhový

Nerezové rozdeľovače pre podlahové vykurovanie s automatickým odvzdušnením. Rozdeľovače sú vyrobené z kvalitnej nerezovej ocele. Rozdeľovače je možné použiť na všetky druhy plastových potrubí, vrátane viacvrstvového potrubia.




Rozdeľovače pre podlahové kúrenie sú vybavené dvojregulačnými 5 l prietokomermi s indikátorom prietoku s pamäťou a termoregulačnými ventilmi s pripojením M30 x 1,5 na každom okruhu tak, aby bolo možné regulovať každý vykurovací okruh samostatne. Obsahujú aj presuvnú maticu na presné zaistenie polohy zostavy odvzdušňovacieho a vypúšťacieho ventilu.




PRESS TVAROVKY PEX-THERM UNIVERZÁLNE TH, H, B







<p>PEX Press spojka</p> <table border="1"> <thead> <tr> <th>Kód</th> <th>Dimenzia</th> </tr> </thead> <tbody> <tr><td>401000</td><td>16</td></tr> <tr><td>401001</td><td>20</td></tr> <tr><td>401002</td><td>26</td></tr> <tr><td>401003</td><td>32</td></tr> </tbody> </table> 	Kód	Dimenzia	401000	16	401001	20	401002	26	401003	32	<p>PEX Press spojka redukovaná</p> <table border="1"> <thead> <tr> <th>Kód</th> <th>Dimenzia</th> </tr> </thead> <tbody> <tr><td>401010</td><td>20 x 16</td></tr> <tr><td>401011</td><td>26 x 16</td></tr> <tr><td>401012</td><td>26 x 20</td></tr> <tr><td>401013</td><td>32 x 20</td></tr> <tr><td>401014</td><td>32 x 26</td></tr> </tbody> </table> 	Kód	Dimenzia	401010	20 x 16	401011	26 x 16	401012	26 x 20	401013	32 x 20	401014	32 x 26	<p>PEX Press prechod M</p> <table border="1"> <thead> <tr> <th>Kód</th> <th>Dimenzia</th> </tr> </thead> <tbody> <tr><td>401020</td><td>16 x M1/2"</td></tr> <tr><td>401021</td><td>16 x M3/4"</td></tr> <tr><td>401022</td><td>20 x M1/2"</td></tr> <tr><td>401023</td><td>20 x M3/4"</td></tr> <tr><td>401024</td><td>20 x M1"</td></tr> <tr><td>401025</td><td>26 x M3/4"</td></tr> <tr><td>401026</td><td>26 x M1"</td></tr> <tr><td>401046</td><td>32 x M3/4"</td></tr> <tr><td>401027</td><td>32 x M1"</td></tr> </tbody> </table> 	Kód	Dimenzia	401020	16 x M1/2"	401021	16 x M3/4"	401022	20 x M1/2"	401023	20 x M3/4"	401024	20 x M1"	401025	26 x M3/4"	401026	26 x M1"	401046	32 x M3/4"	401027	32 x M1"	<p>PEX Press prechod F</p> <table border="1"> <thead> <tr> <th>Kód</th> <th>Dimenzia</th> </tr> </thead> <tbody> <tr><td>401030</td><td>16 x F1/2"</td></tr> <tr><td>401031</td><td>16 x F3/4"</td></tr> <tr><td>401032</td><td>20 x F1/2"</td></tr> <tr><td>401033</td><td>20 x F3/4"</td></tr> <tr><td>401034</td><td>26 x F3/4"</td></tr> <tr><td>401035</td><td>26 x F1"</td></tr> <tr><td>401037</td><td>32 x F1"</td></tr> </tbody> </table> 	Kód	Dimenzia	401030	16 x F1/2"	401031	16 x F3/4"	401032	20 x F1/2"	401033	20 x F3/4"	401034	26 x F3/4"	401035	26 x F1"	401037	32 x F1"
Kód	Dimenzia																																																												
401000	16																																																												
401001	20																																																												
401002	26																																																												
401003	32																																																												
Kód	Dimenzia																																																												
401010	20 x 16																																																												
401011	26 x 16																																																												
401012	26 x 20																																																												
401013	32 x 20																																																												
401014	32 x 26																																																												
Kód	Dimenzia																																																												
401020	16 x M1/2"																																																												
401021	16 x M3/4"																																																												
401022	20 x M1/2"																																																												
401023	20 x M3/4"																																																												
401024	20 x M1"																																																												
401025	26 x M3/4"																																																												
401026	26 x M1"																																																												
401046	32 x M3/4"																																																												
401027	32 x M1"																																																												
Kód	Dimenzia																																																												
401030	16 x F1/2"																																																												
401031	16 x F3/4"																																																												
401032	20 x F1/2"																																																												
401033	20 x F3/4"																																																												
401034	26 x F3/4"																																																												
401035	26 x F1"																																																												
401037	32 x F1"																																																												

<p>PEX Press spojka rozeberateľná F</p> <table border="1"> <thead> <tr> <th>Kód</th> <th>Dimenzia</th> </tr> </thead> <tbody> <tr><td>401040</td><td>16 x F1/2"</td></tr> <tr><td>401041</td><td>20 x F3/4"</td></tr> <tr><td>401042</td><td>26 x F3/4"</td></tr> <tr><td>401043</td><td>26 x F1"</td></tr> <tr><td>401044</td><td>32 x F1"</td></tr> </tbody> </table> 	Kód	Dimenzia	401040	16 x F1/2"	401041	20 x F3/4"	401042	26 x F3/4"	401043	26 x F1"	401044	32 x F1"	<p>PEX Press spojka T</p> <table border="1"> <thead> <tr> <th>Kód</th> <th>Dimenzia</th> </tr> </thead> <tbody> <tr><td>401170</td><td>16 x 16 x 30</td></tr> </tbody> </table> 	Kód	Dimenzia	401170	16 x 16 x 30	<p>PEX Press spojka L</p> <table border="1"> <thead> <tr> <th>Kód</th> <th>Dimenzia</th> </tr> </thead> <tbody> <tr><td>401160</td><td>16 x 30</td></tr> </tbody> </table> 	Kód	Dimenzia	401160	16 x 30	<p>PEX Press koleno</p> <table border="1"> <thead> <tr> <th>Kód</th> <th>Dimenzia</th> </tr> </thead> <tbody> <tr><td>401060</td><td>16</td></tr> <tr><td>401061</td><td>20</td></tr> <tr><td>401062</td><td>26</td></tr> <tr><td>401063</td><td>32</td></tr> </tbody> </table> 	Kód	Dimenzia	401060	16	401061	20	401062	26	401063	32
Kód	Dimenzia																																
401040	16 x F1/2"																																
401041	20 x F3/4"																																
401042	26 x F3/4"																																
401043	26 x F1"																																
401044	32 x F1"																																
Kód	Dimenzia																																
401170	16 x 16 x 30																																
Kód	Dimenzia																																
401160	16 x 30																																
Kód	Dimenzia																																
401060	16																																
401061	20																																
401062	26																																
401063	32																																

<p>PEX Press koleno redukované</p> <table border="1"> <thead> <tr> <th>Kód</th> <th>Dimenzia</th> </tr> </thead> <tbody> <tr><td>401070</td><td>20 x 16</td></tr> <tr><td>401072</td><td>26 x 20</td></tr> </tbody> </table> 	Kód	Dimenzia	401070	20 x 16	401072	26 x 20	<p>PEX Press koleno M</p> <table border="1"> <thead> <tr> <th>Kód</th> <th>Dimenzia</th> </tr> </thead> <tbody> <tr><td>401080</td><td>16 x M1/2"</td></tr> <tr><td>401082</td><td>20 x M1/2"</td></tr> <tr><td>401083</td><td>20 x M3/4"</td></tr> <tr><td>401084</td><td>20 x M1"</td></tr> <tr><td>401085</td><td>26 x M3/4"</td></tr> <tr><td>401079</td><td>26 x M1"</td></tr> <tr><td>401086</td><td>32 x M1"</td></tr> </tbody> </table> 	Kód	Dimenzia	401080	16 x M1/2"	401082	20 x M1/2"	401083	20 x M3/4"	401084	20 x M1"	401085	26 x M3/4"	401079	26 x M1"	401086	32 x M1"	<p>PEX Press koleno F</p> <table border="1"> <thead> <tr> <th>Kód</th> <th>Dimenzia</th> </tr> </thead> <tbody> <tr><td>401090</td><td>16 x F1/2"</td></tr> <tr><td>401091</td><td>16 x F3/4"</td></tr> <tr><td>401092</td><td>20 x F1/2"</td></tr> <tr><td>401093</td><td>20 x F3/4"</td></tr> <tr><td>401094</td><td>26 x F3/4"</td></tr> <tr><td>401099</td><td>26 x F1"</td></tr> <tr><td>401095</td><td>32 x F1"</td></tr> </tbody> </table> 	Kód	Dimenzia	401090	16 x F1/2"	401091	16 x F3/4"	401092	20 x F1/2"	401093	20 x F3/4"	401094	26 x F3/4"	401099	26 x F1"	401095	32 x F1"	<p>PEX Press T-kus</p> <table border="1"> <thead> <tr> <th>Kód</th> <th>Dimenzia</th> </tr> </thead> <tbody> <tr><td>401100</td><td>16</td></tr> <tr><td>401101</td><td>20</td></tr> <tr><td>401102</td><td>26</td></tr> <tr><td>401103</td><td>32</td></tr> </tbody> </table> 	Kód	Dimenzia	401100	16	401101	20	401102	26	401103	32
Kód	Dimenzia																																																		
401070	20 x 16																																																		
401072	26 x 20																																																		
Kód	Dimenzia																																																		
401080	16 x M1/2"																																																		
401082	20 x M1/2"																																																		
401083	20 x M3/4"																																																		
401084	20 x M1"																																																		
401085	26 x M3/4"																																																		
401079	26 x M1"																																																		
401086	32 x M1"																																																		
Kód	Dimenzia																																																		
401090	16 x F1/2"																																																		
401091	16 x F3/4"																																																		
401092	20 x F1/2"																																																		
401093	20 x F3/4"																																																		
401094	26 x F3/4"																																																		
401099	26 x F1"																																																		
401095	32 x F1"																																																		
Kód	Dimenzia																																																		
401100	16																																																		
401101	20																																																		
401102	26																																																		
401103	32																																																		

<p>PEX Press T-kus redukovaný</p> <table border="1"> <thead> <tr> <th>Kód</th> <th>Dimenzia</th> </tr> </thead> <tbody> <tr><td>401110</td><td>16 x 20 x 16</td></tr> <tr><td>401111</td><td>16 x 26 x 16</td></tr> <tr><td>401112</td><td>20 x 16 x 16</td></tr> <tr><td>401113</td><td>20 x 16 x 20</td></tr> <tr><td>401114</td><td>20 x 20 x 16</td></tr> <tr><td>401115</td><td>20 x 26 x 20</td></tr> <tr><td>401116</td><td>26 x 20 x 20</td></tr> <tr><td>401117</td><td>26 x 16 x 26</td></tr> <tr><td>401118</td><td>26 x 20 x 26</td></tr> <tr><td>401119</td><td>26 x 26 x 20</td></tr> <tr><td>401121</td><td>32 x 16 x 32</td></tr> <tr><td>401122</td><td>32 x 20 x 32</td></tr> <tr><td>401123</td><td>32 x 26 x 32</td></tr> </tbody> </table> 	Kód	Dimenzia	401110	16 x 20 x 16	401111	16 x 26 x 16	401112	20 x 16 x 16	401113	20 x 16 x 20	401114	20 x 20 x 16	401115	20 x 26 x 20	401116	26 x 20 x 20	401117	26 x 16 x 26	401118	26 x 20 x 26	401119	26 x 26 x 20	401121	32 x 16 x 32	401122	32 x 20 x 32	401123	32 x 26 x 32	<p>PEX Press T-kus F</p> <table border="1"> <thead> <tr> <th>Kód</th> <th>Dimenzia</th> </tr> </thead> <tbody> <tr><td>401140</td><td>16 x F1/2"</td></tr> <tr><td>401141</td><td>20 x F1/2"</td></tr> <tr><td>401142</td><td>20 x F3/4"</td></tr> <tr><td>401143</td><td>26 x F1/2"</td></tr> <tr><td>401144</td><td>26 x F3/4"</td></tr> <tr><td>401146</td><td>32 x F3/4"</td></tr> </tbody> </table> 	Kód	Dimenzia	401140	16 x F1/2"	401141	20 x F1/2"	401142	20 x F3/4"	401143	26 x F1/2"	401144	26 x F3/4"	401146	32 x F3/4"	<p>PEX Press nástenka</p> <table border="1"> <thead> <tr> <th>Kód</th> <th>Dimenzia</th> </tr> </thead> <tbody> <tr><td>401050</td><td>16 x F1/2"</td></tr> <tr><td>401051</td><td>20 x F1/2"</td></tr> </tbody> </table> 	Kód	Dimenzia	401050	16 x F1/2"	401051	20 x F1/2"	<p>PEX Press batériový komplex</p> <table border="1"> <thead> <tr> <th>Kód</th> <th>Dimenzia</th> </tr> </thead> <tbody> <tr><td>401190</td><td>16 x F1/2"</td></tr> </tbody> </table> 	Kód	Dimenzia	401190	16 x F1/2"
Kód	Dimenzia																																																						
401110	16 x 20 x 16																																																						
401111	16 x 26 x 16																																																						
401112	20 x 16 x 16																																																						
401113	20 x 16 x 20																																																						
401114	20 x 20 x 16																																																						
401115	20 x 26 x 20																																																						
401116	26 x 20 x 20																																																						
401117	26 x 16 x 26																																																						
401118	26 x 20 x 26																																																						
401119	26 x 26 x 20																																																						
401121	32 x 16 x 32																																																						
401122	32 x 20 x 32																																																						
401123	32 x 26 x 32																																																						
Kód	Dimenzia																																																						
401140	16 x F1/2"																																																						
401141	20 x F1/2"																																																						
401142	20 x F3/4"																																																						
401143	26 x F1/2"																																																						
401144	26 x F3/4"																																																						
401146	32 x F3/4"																																																						
Kód	Dimenzia																																																						
401050	16 x F1/2"																																																						
401051	20 x F1/2"																																																						
Kód	Dimenzia																																																						
401190	16 x F1/2"																																																						

<p>PEX Press krúžok s objímkou</p> <table border="1"> <thead> <tr> <th>Kód</th> <th>Dimenzia</th> </tr> </thead> <tbody> <tr><td>401230</td><td>16</td></tr> <tr><td>401231</td><td>20</td></tr> <tr><td>401232</td><td>26</td></tr> <tr><td>401233</td><td>32</td></tr> </tbody> </table>  <p>Dostupnosť od 11/2024</p>	Kód	Dimenzia	401230	16	401231	20	401232	26	401233	32	<p>PEX Press zátku</p> <table border="1"> <thead> <tr> <th>Kód</th> <th>Dimenzia</th> </tr> </thead> <tbody> <tr><td>401200</td><td>16</td></tr> <tr><td>401201</td><td>20</td></tr> <tr><td>401202</td><td>26</td></tr> <tr><td>401203</td><td>32</td></tr> </tbody> </table>  <p>Dostupnosť od 11/2024</p>	Kód	Dimenzia	401200	16	401201	20	401202	26	401203	32	<p>PEX Press STOP ventil podomietkový</p> <table border="1"> <thead> <tr> <th>Kód</th> <th>Dimenzia</th> </tr> </thead> <tbody> <tr><td>401210</td><td>16</td></tr> <tr><td>401211</td><td>20</td></tr> <tr><td>401212</td><td>26</td></tr> </tbody> </table>  <p>Dostupnosť od 10/2024</p>	Kód	Dimenzia	401210	16	401211	20	401212	26	<p>PEX Ovládanie pre Press STOP ventil podomietkový</p> <table border="1"> <thead> <tr> <th>Kód</th> <th>Dimenzia</th> </tr> </thead> <tbody> <tr><td>401220</td><td></td></tr> </tbody> </table>  <p>Dostupnosť od 10/2024</p>	Kód	Dimenzia	401220	
Kód	Dimenzia																																		
401230	16																																		
401231	20																																		
401232	26																																		
401233	32																																		
Kód	Dimenzia																																		
401200	16																																		
401201	20																																		
401202	26																																		
401203	32																																		
Kód	Dimenzia																																		
401210	16																																		
401211	20																																		
401212	26																																		
Kód	Dimenzia																																		
401220																																			

PEX
Press STOP kohút guľový podomietkový

Kód	Dimenzia
401240	16
401241	20



Dostupnosť od 10/2024



NÁRADIE PEX-THERM



<p>PEX-THERM Kalibrátor kovový</p> <table border="1"> <thead> <tr> <th>Kód</th> <th>Dimenzia</th> </tr> </thead> <tbody> <tr><td>403012</td><td>1216</td></tr> <tr><td>403013</td><td>1620</td></tr> <tr><td>403020</td><td>2026</td></tr> <tr><td>403021</td><td>2632</td></tr> </tbody> </table> 	Kód	Dimenzia	403012	1216	403013	1620	403020	2026	403021	2632	<p>PEX-THERM Kalibrátor plastový</p> <table border="1"> <thead> <tr> <th>Kód</th> <th>D\pm0,2</th> <th>D1\pm0,2</th> <th>D2\pm0,2</th> </tr> </thead> <tbody> <tr><td>403004</td><td>11,8</td><td>15,8</td><td>19,8</td></tr> </tbody> </table> 	Kód	D \pm 0,2	D1 \pm 0,2	D2 \pm 0,2	403004	11,8	15,8	19,8	<p>PEX-THERM Nožnice PC</p> <table border="1"> <thead> <tr> <th>Kód</th> </tr> </thead> <tbody> <tr><td>403009</td></tr> </tbody> </table> 	Kód	403009	<p>PEX-THERM Rezačka PCT</p> <table border="1"> <thead> <tr> <th>Kód</th> </tr> </thead> <tbody> <tr><td>403002</td></tr> </tbody> </table> 	Kód	403002
Kód	Dimenzia																								
403012	1216																								
403013	1620																								
403020	2026																								
403021	2632																								
Kód	D \pm 0,2	D1 \pm 0,2	D2 \pm 0,2																						
403004	11,8	15,8	19,8																						
Kód																									
403009																									
Kód																									
403002																									
<p>PEX-THERM Kliešte KLM mechanické lisovacie v kufríku s vložkami</p> <table border="1"> <thead> <tr> <th>Kód</th> </tr> </thead> <tbody> <tr><td>403038</td></tr> </tbody> </table> 	Kód	403038	<p>PEX-THERM Pružina ohýbacia, vnútorná</p> <table border="1"> <thead> <tr> <th>Kód</th> <th>Dimenzia</th> </tr> </thead> <tbody> <tr><td>403010</td><td>1216</td></tr> <tr><td>403011</td><td>1620</td></tr> <tr><td>403016</td><td>2026</td></tr> </tbody> </table> 	Kód	Dimenzia	403010	1216	403011	1620	403016	2026	<p>PEX-THERM Pružina ohýbacia, vonkajšia</p> <table border="1"> <thead> <tr> <th>Kód</th> <th>Dimenzia</th> </tr> </thead> <tbody> <tr><td>403032</td><td>1216</td></tr> <tr><td>403033</td><td>1620</td></tr> <tr><td>403034</td><td>2026</td></tr> </tbody> </table> 	Kód	Dimenzia	403032	1216	403033	1620	403034	2026					
Kód																									
403038																									
Kód	Dimenzia																								
403010	1216																								
403011	1620																								
403016	2026																								
Kód	Dimenzia																								
403032	1216																								
403033	1620																								
403034	2026																								

MERACIA TECHNIKA



TLAKOMERY



ŠTANDARDNÉ A EKONOMICKÉ TLAKOMERY S BOURNOVOU RÚRKOU



MENOVITÁ VEĽKOSŤ	25, 40, 63, 100, 150, 160, 250 mm
MATERIÁL PUZDRENIA	lakovaná oceľ, nehrdzavejúca oceľ
TRIEDA PRESNOSTI	1,6% / 2,5%
TLAKOVÝ ROZSAH	-1 bar do 400 bar
PRÍPOJ	spodný, zadný

PRÍEMYSELNÉ TLAKOMERY S BOURNOVOU RÚRKOU



MENOVITÁ VEĽKOSŤ	63, 100, 160 mm
MATERIÁL PUZDRENIA	nehrdzavejúca oceľ
TRIEDA PRESNOSTI	1% alebo 1,6%
TLAKOVÝ ROZSAH	-1 bar do 1600 bar
PRÍPOJ	spodný, zadný

NÍZKOTLAKÉ TLAKOMERY S MEMBRÁNOVOU KAPŠOU



MENOVITÁ VEĽKOSŤ	63, 100, 160 mm
MATERIÁL PUZDRENIA	nehrdzavejúca oceľ
TRIEDA PRESNOSTI	1% alebo 1,6%
TLAKOVÝ ROZSAH	25 mbar do 400 mbar
PRÍPOJ	spodný, zadný

ŠPECIÁLNE PRÍEMYSELNÉ TLAKOMERY



MENOVITÁ VEĽKOSŤ	80, 100 mm
MATERIÁL PUZDRENIA	lakovaný hliník
TRIEDA PRESNOSTI	1% alebo 1,6%
TLAKOVÝ ROZSAH	6, 10, 12, 16, 25 bar
PRÍPOJ	zadný

TLAKOMERY S ELEKTRICKÝMI KONTAKTMI



MENOVITÁ VEĽKOSŤ	100, 160 mm
MATERIÁL PUZDRENIA	nehrdzavejúca oceľ
TRIEDA PRESNOSTI	1,6%
TLAKOVÝ ROZSAH	-1 bar do 1600 bar
PRÍPOJ	spodný, zadný

DIFERENČNÉ TLAKOMERY



MENOVITÁ VEĽKOSŤ	100, 160 mm
MATERIÁL PUZDRENIA	nehrdzavejúca oceľ
TRIEDA PRESNOSTI	1,6%
TLAKOVÝ ROZSAH	od 25 mbar do 100 bar
PRÍPOJ	spodný, zadný

TLAKOMERY S ODDEĽOVACOU MEMBRÁNOU



MENOVITÁ VEĽKOSŤ	100, 160 mm
MATERIÁL PUZDRENIA	nehrdzavejúca oceľ
TRIEDA PRESNOSTI	1% alebo 1,6%
TLAKOVÝ ROZSAH	-1 bar do 25 bar
PRÍPOJ	spodný

TLAKOMERY NA POŽIADAVKU ZÁKAZNÍKA



MENOVITÁ VEĽKOSŤ 40, 63, 80, 100, 160, 250 mm

MATERIÁL PUZDRENIA nehrdzavejúca oceľ, hliník

TLAKOVÝ ROZSAH -1 bar do 1600 bar

DIZAJN NA POŽIADAVKU ZÁKAZNÍKA

PRÍSLUŠENSTVO K TLAKOMEROM



Kondenzačná slučka



Dvojecestný guľový kohút



Trojcestný guľový kohút



Trojcestný ihlový ventil



Tlmič tlakových rázov



Membránový oddeľovač



Chladič



Návarok tlakomerový



Redukcie / Prípojky



TEPLOMERY



EKONOMICKÝ BIMETALOVÝ TEPLER



MENOVITÁ VEĽKOSŤ 60, 80, 100 mm

MATERIÁL PUZDRENIA nehrdzavejúca oceľ

TEPLTNÝ ROZSAH OD -30°C...+50°C DO 0°C...+500°C

PRÍPOJ zadný

PRÍMYSELNÝ BIMETALOVÝ TEPLER



MENOVITÁ VEĽKOSŤ 100 mm

MATERIÁL PUZDRENIA nehrdzavejúca oceľ

TEPLTNÝ ROZSAH od -30°C...+50°C do 0-200°C

PRÍPOJ spodný, zadný

TLAKOVÉ TEPLMERY



MENOVITÁ VEĽKOSŤ 100, 160 mm

MATERIÁL PUZDRENIA nehrdzavejúca oceľ

TEPLTNÝ ROZSAH od -100°C...0-60°C do 0-600°C

PRÍPOJ spodný, zadný, kapilárový

TERMOMANOMETER



MENOVITÁ VEĽKOSŤ 80 mm

MATERIÁL PUZDRENIA nehrdzavejúca oceľ

TLAKOVÝ ROZSAH od 0-2,5 bar / 0-120°C

do 0-16 bar / 0-150°C

PRÍPOJ spodný, zadný

PRÍSLUŠENSTVO K TEPLMERMOM



Teplomerové puzdro (so závitom)



Teplomerové puzdro (bez závitú)



Návarok teplomerový



Lined writing area on the left page.

Lined writing area on the right page.



SLOVARM

Člen skupiny Energy Group 

SLOVARM, a.s., Dolná 1259/2
907 01 Myjava
tel.: +421 34 657 2177
e-mail: slovarm@slovarm.sk
www.slovarm.sk

AUGUST 2024