



SLOVARM

Člen Energy Group



KATALÓG PRODUKTOV

PRODUCT CATALOGUE / PRODUKTKATALOG
CATÁLOGO DE PRODUCTOS / KATALOG PRODUKTŮ
TERMÉK KATALÓGUS / KATALOG PROIZVODA
КАТАЛОГ ПРОДУКЦИИ / CATALOG DE PRODUSE

www.slovarm.sk



ARMATÚRY

BATÉRIE



SANITA



PPR/PEX-THERM



MERACIA TECHNIKA





ARMATÚRY

FITTINGS / ARMATUR / ACCESORIOS DE FONTANERÍA / ARMATURY
SZERELVÉNYEK / ARMATURE / АРМАТУРЫ / FITINGURI



KOHÚTY GUĽOVÉ

BALL COCKS / KUGELHÄHNE / VÁLVULAS DE BOLA / КОГОУТЫ КУЛЮВÉ / GOLYÓSCSAPOK / KUGLASTI VENTILI / КРАНЫ ШАРОВЫЕ / ROBINETE SFERICE



KE-231

Kohút guľový F/F s pákou
400015 DN10
400016 DN15
400017 DN20
400018 DN25
400019 DN32
400020 DN40
400021 DN50
400022 DN65
400023 DN80
400024 DN100



KE-230

Kohút guľový F/F s motýľom
400001 DN15
400002 DN20
400003 DN25



KE-230FB

Kohút guľový s filtrom M/M s motýľom
400005 DN20
Dostupnosť 9/25



NOVINKA

KE-231FB

Kohút guľový s filtrom M/M s pákou
400026 DN20
400027 DN25
Dostupnosť 9/25



NOVINKA

KE-240

Kohút guľový M/F s motýľom
400040 DN10
400041 DN15
400042 DN20
400043 DN25
400044 DN32



KE-241

Kohút guľový M/F s pákou
400051 DN15
400052 DN20
400053 DN25
400054 DN32
400055 DN40
400056 DN50



KE-250

Kohút guľový M/M s motýľom
400061 DN15
400062 DN20
400063 DN25



KE-251

Kohút guľový M/M s pákou
400071 DN15
400072 DN20
400073 DN25



KE-261

Kohút guľový s odvodnením F/F s pákou
400081 DN15
400082 DN20
400083 DN25
400084 DN32
400085 DN40
400086 DN50



KE-233

Kohút guľový záhradný M/M s pákou
400031 DN15
400032 DN20
400033 DN25



KE-233DB

Kohút guľový záhradný_dvoj
400034 DN15
400035 DN20
Dostupnosť 9/25



NOVINKA

KE-271

Kohút guľový vypúšťací M/M
400091 DN15



DIMENZIA	"
DN10	3/8"
DN15	1/2"
DN20	3/4"
DN25	1"
DN32	5/4"
DN40	6/4"
DN50	2"
DN65	2 1/2"
DN80	3"
DN100	4"

VYŠŠIE TLAKOVÉ RADY • DN15, DN20, DN25 PN 40
• DN32, DN40, DN50 PN 30
• DN65, DN80, DN100 PN 16

KE-271S

Kohút guľový vypúšťací malý M/M
400090 DN10
400092 DN15
400093 DN20



KE-280

Kohút guľový so závitovou prípojkou M/F s motýľom
400131 DN15
400132 DN20
400133 DN25
400134 DN32



KE-281

Kohút guľový so závitovou prípojkou M/F s pákou
400141 DN15
400142 DN20
400143 DN25
400144 DN32



KE-280R

Kohút guľový rohový so závitovou prípojkou M/F s motýľom
400136 DN15
400137 DN20
400138 DN25



K-246

Kohút guľový
431465 DN25



K-248

Kohút guľový
431476 DN32



VENTILY UZATVÁRACIE, POSÚVAČE



CLOSING VALVES, GATE VALVES / SCHLISSVENTILE, SCHIEBER / VÁLVULAS DE CIERRE, VÁLVULAS DE CORREDERA / VENTILY UZAVÍRACÍ, POSOUVAČE / ELZÁRÓ SZELEPEK, TOLÓZÁRAK / ZAPORNI VENTILI, KLIZAČI / КЛАПАНЫ ЗАПОРНЫЕ, ЗАДВИЖКИ / SUPAPE DE INCHIDERE CULISANTE

K-3 CR

Ventil záhradný s oľivkou
400320 DN15
400321 DN20



K-83T

Ventil priamy
411087 DN10
411088 DN15
411089 DN20
411090 DN25
411091 DN32
411092 DN40
411093 DN50



K-125T

Ventil priamy s odvodnením
411094 DN15
411095 DN20
411096 DN25
411097 DN32
411098 DN40
411099 DN50



Nové vyhotovenie dostupné od mája 2025



NOVINKA

K-3

Ventil výtokový
411040 DN15
411041 DN20



K-522A

Ventil záhradný bez hadicovej prípojky
411268 DN20
411267 DN25



V-3040

Posúvač klinový
412216 DN15
412217 DN20
412218 DN25
412231 DN32
412233 DN40
412235 DN50



K-294T

Vršok ventilu
411760 DN10
411761 DN15
411762 DN20
411763 DN25
411764 DN32
411765 DN40
411766 DN50



K-11

Posúvač
411241 DN25



K-272

Zátka vypúšťacia
411550 DN8



K-270M

Ventil odvodňovací
411018 DN8



K-270BP

Ventil odvodňovací
411018 DN8



NOVINKA

K-350.1

Kolesko ovládacie hliníkové
411886 DN15
411889 DN32



VENTILY SPÄTNÉ, FILTRE

CHECK VALVES, FILTERS / RÜCKLAUFVENTILE, FILTER / VÁLVULAS DE RETENCIÓN, FILTROS / VENTILY ZPĚTNÉ, FILTRY / VISSZACSAPÓ SZELEPEK, SZŰRŐK / ПОВРАТНИ ВЕНТИЛИ, ФИЛТЕРИ / ЛАПАНЫ ОБРАТНЫЕ, ФИЛЬТРЫ / SUPAPA DE RETUR, FILTRU



K-1039K

Ventil spätný s kovovou kuželkou

400314 DN15
400315 DN20
400316 DN25
400317 DN32
400318 DN40
400319 DN50



K-1039E

Ventil spätný EXCLUSIVE

411372 DN25



K-508

Filter STANDARD

400301 DN15
400302 DN20
400303 DN25
400304 DN32
400305 DN40
400306 DN50



K-508M

Filter šikmý magnetický

411622 DN25
411623 DN32
Dostupnosť 4/25



TVAROVKY

FITTINGS / FORMSTÜCKE / TUBOS DE CONEXIÓN / TVAROVKY / IDOMOK / FITINZI / ФИТТИНГИ / FITINGURI DE MONTAJ



V-4300

Spojka závitová priama s plochým tesnením

412858 DN10
412859 DN15
412860 DN20
412861 DN25
412862 DN32
400533 DN40
400534 DN50



V-4301

Spojka závitová kolenná s plochým tesnením

412868 DN10
412869 DN15
412870 DN20
412898 DN25
400547 DN32
400548 DN40
400549 DN50



V-4302

Prípojka závitová

412851 DN15
412852 DN20



V-4302A

Prípojka závitová s dierkou

400560 DN15
400561 DN20
400562 DN25



K-247

Nástenka

411601 DN15



K-263

Predĺženie

411505 DN15x10
411506 DN15x15
411507 DN15x20
411508 DN15x25
411509 DN15x30
411510 DN15x40
411511 DN15x50
411517 DN20x10
411518 DN20x15
411519 DN20x20
411520 DN20x25
411521 DN20x30
411522 DN20x40



KE-263 Cr

Predĺženie EXKLUSIV, chrómové

400500 DN15x10
400501 DN15x15
400502 DN15x20
400503 DN15x25
400504 DN15x30
400505 DN15x40
400506 DN15x50
400507 DN15x100



K-501

Nátrubok

400600 DN10
400601 DN15
400602 DN20
400603 DN25
400604 DN32
400605 DN40
400606 DN50



KE-501 Cr

Nátrubok chrómový

401600 DN10
401601 DN15
401602 DN20
401603 DN25



K-501R

Nátrubok redukovaný


400607 DN15xDN10
400608 DN20xDN15
400609 DN25xDN20



PTFE

Teflónová páska

422329



K-502

Redukcia F/M

400617 DN8xDN10
400610 DN10xDN15
400611 DN15xDN20
400612 DN20xDN25
400613 DN25xDN32
400614 DN32xDN40



KE-502 Cr

Redukcia F/M chrómová

401617 DN8xDN10
401610 DN10xDN15
401611 DN15xDN20
401612 DN20xDN25
401613 DN25xDN32



K-503

Vsuvka

400620 DN10
400621 DN15
400622 DN20
400623 DN25
400624 DN32
400625 DN40
400626 DN50



KE-503 Cr

Vsuvka chrómová

401620 DN10
401621 DN15
401622 DN20
401623 DN25



K-503R

Vsuvka redukovaná

400691 DN10xDN15
400692 DN15xDN20
400693 DN20xDN25



KE-503R Cr

Vsuvka redukovaná chrómová

401691 DN10xDN15
401692 DN15xDN20
401693 DN20xDN25



K-504

Koleno M/F

400630 DN10
400631 DN15
400632 DN20
400633 DN25
400634 DN32
400635 DN40
400636 DN50



KE-504 Cr

Koleno M/F chrómové

401630 DN10
401631 DN15
401632 DN20
401633 DN25



K-505

Koleno F/F

400641 DN15
400642 DN20
400643 DN25
400644 DN32
400645 DN40
400646 DN50



KE-505 Cr

Koleno F/F chrómové

401640 DN10
401641 DN15
401642 DN20
401643 DN25



K-506

T-kus F/F/F

400650 DN10
400651 DN15
400652 DN20
400653 DN25
400654 DN32
400655 DN40
400656 DN50



KE-506 Cr

T-kus F/F/F chrómový

401650 DN10
401651 DN15
401652 DN20
401653 DN25



K-506R

T-kus F/F/F redukovaný

400657 DN20/DN15/DN20
400658 DN25/DN20/DN25



K-507

Zátka F

411560 DN10
411561 DN15
411562 DN20
411563 DN25
411564 DN32
400665 DN40
400666 DN50



KE-507 Cr

Zátka F chrómová

401660 DN10
401661 DN15
401662 DN20
401663 DN25



KE-509 Cr

Prípojka Y F/F/M chrómová

400681 DN15



K-510

Zátka M

400670 DN10
400671 DN15
400672 DN20
400673 DN25
400674 DN32
400675 DN40
400676 DN50



KE-510 Cr

Zátka M chrómová

401670 DN10
401671 DN15
401672 DN20
401673 DN25



ARMATÚRY KÚRENIE

FITTINGS FOR HEATING / HEIZARMATUR / ACCESORIOS DE CALEFACCIÓN / ARMATURY TOPENÍ / FŰTÉS SZERELVÉNYEK / ARMATURE ZA GREJANJE / ОТОПИТЕЛЬНАЯ АРМАТУРА / FITINGURI DE INCALZIRE



VE-4522A

Kohút radiátorový priamy
412448 DN10
412449 DN15
412450 DN20
412418 DN25



VE-4523A

Kohút radiátorový rohový
412452 DN10
412453 DN15
412454 DN20
412423 DN25



V-4522A-10

Rukoväť kohúta radiátorového
412926 DN10
412927 DN15
412928 DN20
621879 DN25



VE-4524

Kohút guľový radiátorový priamy
400240 DN15



VE-4525

Kohút guľový radiátorový rohový
400245 DN15



VE-4262H

Ventil termostatický radiátorový priamy
422362 DN10
422363 DN15
422364 DN20



VE-4263H

Ventil termostatický radiátorový rohový
422365 DN10
422366 DN15
422367 DN20



VE-4262HE

Ventil termostatický priamy 3/4 x 1/2 s pripojením na eurokonus
422370 DN15



VE-4263HE

Ventil termostatický rohový 3/4 x 1/2 s pripojením na eurokonus
422371 DN15



VE-4260P

Hlavica termostatická pre ventily SAM
422325 M28x1,5



VE-4261HK

Hlavica termostatická s kvapalinovou náplňou
422322 M30x1,5



V-4250H

Hlavica ručného ovládania
422323 M30x1,5



V-4250

Hlavica ručného ovládania
621516 M28x1,5



VE-4308A

Spojka radiátorová priama
400451 DN15



VE-4309A

Spojka radiátorová rohová
400481 DN15



VE-4308AE

Spojka radiátorová priama 3/4 x 1/2 s pripojením na eurokonus
400453 DN15



VE-4309AE

Spojka radiátorová rohová 3/4 x 1/2 s pripojením na eurokonus
400483 DN15



VE-1338

H pripojenie priame 3/4 x 1/2
400375 DN15



VE-1340

H pripojenie rohové 3/4 x 1/2
400385 DN15



VE-1307A

Zátka radiátorová
400780 DN15



VE-1307B

Zátka radiátorová s odvzdušením s kľúčikom plastovým
400781 DN15



VE-1307C

Kľúčik kovový
400782



VE-1307

Kľúčik plastový
400784



Zátka radiátorová s odvzdušením bez kľúčika
400783



VE-1337-04

Redukcia s O-krúžkom
412900 DN15/DN20



Pripojenie PEX s Eurokonusom
401153 16 x 3/4
401154 17 x 3/4



Pripojenie Cu 15x3/4 s Eurokonusom
401152 G 3/4



VE-1308A

Ventil odvzdušňovací automatický
400256 DN15



HLAVICA TERMOSTATICKÁ DIGITÁLNA

DIGITAL CONTROL HEAD / ELEKTRONISCHER THERMOSTATKOPF / CABEZAL TERMOSTÁTICO DIGITAL / DIGITÁLNI TERMOSTATICKÁ HLAVICE / DIGITÁLIS TERMO SZTÁTFEJ / DIGITALNA TERMO GLAVA / ЦИФРОВОЙ ТЕРМОСТАТИЧЕСКИЙ ЭЛЕМЕНТ / CAP THERMOSTATIC DIGITAL



VE-4261HD

Hlavica termostatická digitálna
422321



NOVINKA



- Týždenný / denný programovateľný režim
- Možnosť ovládania cez mobilnú aplikáciu
- Rozsah nastaviteľnej teploty: 5 – 30°C
- Montáž pre termostatické ventily RA, RAV, RAVL, M30
- Senzor na program „otvorené okno“
- Protimrazová ochrana
- Detská poistka

VENTILY POISTNÉ

SAFETY VALVES / SICHERHEITSVENTILE / VÁLVULAS DE SEGURIDAD / VENTILY POJISTNÉ / BIZTONSÁGI SZELEPEK / SIGURNOSNI VENTILI / КЛАПАНЫ ПРЕДОХРАНИТЕЛЬНЫЕ / SUPAPA SIGURANTA



T-3160

Ventil poistný bojlerový
6.7 bar
417600 DN15
417610 DN20



T-3160.80

Ventil poistný bojlerový
8.0 bar
417613 DN15
417614 DN20



VÝHODY

- jednoduchá montáž a výmena hlavice bez nutnosti výmeny tela
- jednoznačná identifikácia a spätná dohľadateľnosť ventilov
- 360° nastavenie odtoku – pootočením v ľubovoľnom smere
- 100% výstupná kvalita nastaveného prepúšťacieho tlaku

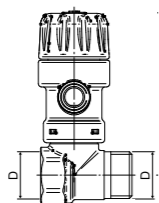
HPV-3100.67

Hlavica poistného ventilu
6.7 bar
417691



HPV-3100.80

Hlavica poistného ventilu
8.0 bar
417694



T-3360.PP-R

Ventil poistný
417693



T-3160

Servisná sada ventilu poistného
417692



TE-2852 DN15

Ventil poistný bojlerový 6,7 bar
417538 DN15



TE-2852 DN20

Ventil poistný bojlerový 6,7 bar
417543 DN20



TE-2852.1 DN15

Ventil poistný bojlerový 8 bar
417502 DN15



TE-2852.1 DN20

Ventil poistný bojlerový 8 bar
417503 DN20



TE-2850

Ventil poistný bojlerový 6,7 bar
417530 DN15
417531 DN20



TE-2850.1

Ventil poistný bojlerový 8 bar
417500 DN15
417501 DN20



TE-1847

Ventil poistný k elektrickému bojleru
417585 DN15
417584 DN20



TE-2848-01

Koleno s O-krúžkom pre TE-2850, TE-2852 a TE-1847
417581 M16x1



T-1847 DN15, DN20

Kuželka ventilu poistného
428391



BATÉRIE

MIXERS / BATTERIEN / GRIFERÍA / BATERIE / CSAPTELEPEK / BATERIJE / СМЕСИТЕЛИ / BATERII



SÉRIA ES SIBELA

ES SERIES / SERIE ES / SERIE ES / SÉRIE ES / ES SOROZAT / SERIJA ES / СЕРИЯ ES / SERIA ES

NEREZOVÁ SÉRIA



ES.3508.A_STEEL
Batéria drezová stojanková
neruzová, otočný výtok
486000



ES.3508.A_BLACK
Batéria drezová stojanková
neruzová, otočný výtok
486007



ES.3508.A_GREY
Batéria drezová stojanková
neruzová, otočný výtok
486008



ES.3508.A_GOLD
Batéria drezová stojanková
neruzová, otočný výtok
486006



ES.3508.F_STEEL
Batéria drezová stojanková
neruzová, otočný výtok
486001



BATÉRIE NA FILTROVANÚ VODU

ES.3505_STEEL
Batéria drezová stojanková
neruzová, otočný výtok
486010



ES.3505_GOLD
Batéria drezová stojanková
neruzová, otočný výtok
486011



ES.3505_GREY
Batéria drezová stojanková
neruzová, otočný výtok
486013



NOVINKA



ES.3507_STEEL
Batéria drezová stojanková
neruzová, otočný výtok
486020



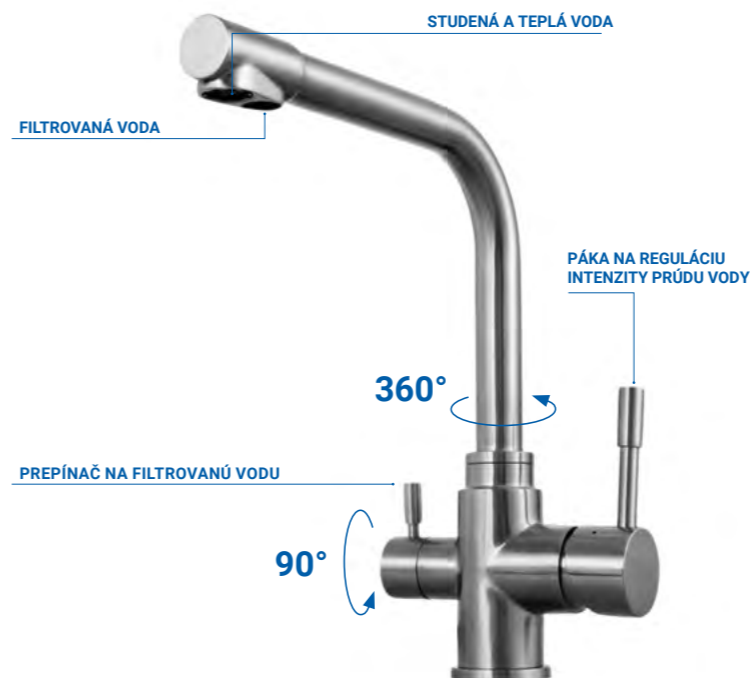
ES.3507_GOLD
Batéria drezová stojanková
neruzová, otočný výtok
486021



ES.3507_GREY
Batéria drezová stojanková
neruzová, otočný výtok
486023



Výmenný perlátor



Pripájacie príslušenstvo filtra
pre ES.3505 a ES.3507
486019



Filter na pitnú vodu pre
ES.3505 a ES.3507
486018



ES.3500_STEEL

Batéria umývadlová stojanková nerezová,
pevný výtok
483520



ES.3500_GOLD

Batéria umývadlová stojanková nerezová,
pevný výtok
486101



ES.3500_BLACK

Batéria umývadlová stojanková nerezová,
pevný výtok
486102



ES.3500_GREY

Batéria umývadlová stojanková nerezová,
pevný výtok
486103



ES.3500.1_STEEL

Batéria umývadlová stojanková nerezová,
pevný výtok
483521



ES.3500.1_GOLD

Batéria umývadlová stojanková nerezová,
pevný výtok
486151



ES.3500.1_BLACK

Batéria umývadlová stojanková nerezová,
pevný výtok
486152



ES.3500.1_GREY

Batéria umývadlová stojanková nerezová,
pevný výtok
486153





ES.3530 S STEEL
Konzola sprchová hranatá
nerezová s batériou
489366

ES.3530 S GOLD
Konzola sprchová hranatá
nerezová s batériou
489367

ES.3530 S BLACK
Konzola sprchová hranatá
nerezová s batériou
489368

ES.3530 S GREY
Konzola sprchová hranatá
nerezová s batériou
489369



PREČO JE INOX

Vaša voľba?

V poslednej dobe sa veľa hovorí o **nehrdzavejúcej oceli**, teda **INOX-e**. Je široko používaný v rôznych odvetviach priemyslu, čím je výnimočný?

1. TRVANLIVOSŤ

Nerezová oceľ je veľmi odolná a ťažko sa zničí. Pri správnej údržbe produkty z INOX-u vydržia celé desaťročia.



2. ODOLNOSŤ VOČI HRDZI

Vďaka svojej chróm-oxidovej vrstve je INOX na rozdiel od bežných materiálov maximálne odolný voči hrdzaveniu.



3. ZDRAVŠIE RIEŠENIE

Vzhľadom na spôsob výroby a použitý materiál produkty z INOX-u vyhovujú všetkým hygienickým atestom.



MOŽNO KÚPIŤ SAMOSTATNE I AKO KOMPLET



ES.3515-150_STEEL
Batéria vaňová nástenná nerezová,
komplet s príslušenstvom
486200



ES.3515-150_GOLD
Batéria vaňová nástenná nerezová,
komplet s príslušenstvom
486201



ES.3515-150_BLACK
Batéria vaňová nástenná nerezová,
komplet s príslušenstvom
486202



ES.3515-150_GREY
Batéria vaňová nástenná nerezová,
komplet s príslušenstvom
486203



ES.3527_STEEL
Sprcha bidetová nerezová
s ventilom
486500



ES.3527_GOLD
Sprcha bidetová nerezová
s ventilom
486501



ES.3527_BLACK
Sprcha bidetová nerezová
s ventilom
486502



ES.3527_GREY
Sprcha bidetová nerezová
s ventilom
486503



Neobsahuje olovo



Zdravotne nezávadný
materiál



ľahká inštalácia



vysoká kvalita

SÉRIA EL

EL SERIES / SERIE EL / SERIE EL / SÉRIE EL / EL SOROZAT / SERIJA EL / СЕРИЯ EL / SERIA EL



EL.3500_RB

Batéria umývadlová stojanková
483522



EL.3500.1_RB

Batéria umývadlová stojanková
483523



EL.3515/I-150_RB

Batéria vaňová nástenná
481266



EL.3520/I-150_RB

Batéria sprchová nástenná
482235



NOVINKA

Set sprchový
489383

EL.3508.F_RB

Batéria drezová stojanková
480533



SÉRIA EK EPIKA

EK SERIES / SERIE EK / SERIE EK / SÉRIE EK / EK SOROZAT / SERIJA EK / СЕРИЯ EK / SERIA EK



EK.3508.N

Ventil stojankový, nerezový,
s keramickým vrškom
485002



EK.3510.N

Ventil nástenný so spodným
otočným výtokom,
nerezový, s keramickým vrškom
485000



EK.3511.N

Ventil nástenný s vrchným
otočným výtokom, nerezový,
s keramickým vrškom
485001



SÉRIA BE BOSA

BE SERIES / SERIE BE / SERIE BE / SÉRIE BE /
BE SOROZAT / SERIJA BE / СЕРИЯ BE / SERIA BE



BE.1840.A

Batéria drezová zmiešavacia pre
ohrievač vody
480000



BE.1840.A1

Batéria drezová zmiešavacia pre
ohrievač vody
480274



BE.1840.AA

Batéria drezová zmiešavacia pre
ohrievač vody
480273



BE.1840.AA1

Batéria drezová zmiešavacia pre
ohrievač vody
480020



BE.1845.A

Batéria drezová zmiešavacia pre
ohrievač vody
480001



BE.1845.A1

Batéria drezová zmiešavacia pre
ohrievač vody
480010



BE.1845.AA

Batéria nástenná pre ohrievač vody
480272



BE.1845.AA1

Batéria drezová zmiešavacia pre
ohrievač vody
480286



SÉRIA EH NESEA

EH SERIES / SERIE EH / SERIE EH / SÉRIE EH / EH SOROZAT / SERIJA EH / СЕРИЯ EH / SERIA EH



EH.3500

Batéria umývadlová stojanková,
pevný výtok
483511



EH.3500.1

Batéria umývadlová stojanková,
pevný výtok
483514



EH.3501

Batéria umývadlová stojanková,
pevný výtok, zátka CLICK-CLACK
483513



EH.3508.A

Batéria drezová stojanková,
rúrkový výtok Q18 mm
480526



EH.3511.A20-150

Batéria drezová nástenná,
plochý výtok, L 200 mm
480295



EH.3511.B20-150

Batéria drezová nástenná,
prevýšený výtok, L 200 mm
480297



EH.3515/I-150

Batéria vaňová nástenná,
bez príslušenstva
481255



EH.3515-150

Batéria vaňová nástenná,
s príslušenstvom
481257



EH.3520/I-150

Batéria sprchová nástenná,
bez príslušenstva
482223



EH.3520-150

Batéria sprchová nástenná,
s príslušenstvom
482225



EH.3521/I-150

Batéria sprchová nástenná,
bez príslušenstva, na pevnú sprchu
482229



EH.3522.A

Batéria sprchová podomietková
482270



EH.3522.A1

Batéria sprchová podomietková
s prepínačom
482271



SO ZABUDOVANOU LIBELOU
jednoduchá montáž



EH.3540_S

Set sprchový podomietkový
hranatý chrómový
489432



EH.3530_S

Sprchová konzola hranatá, chróm
489364



EH.3540_S1

Ramiénko sprchové s hlavitou
hranaté chrómové
489433



SÉRIA EA ARYA

EA SERIES / SERIE EA / SERIE EA / SÉRIE EA /
EA SOROZAT / SERIJA EA / СЕРИЯ EA / SERIA EA



EA.3506.A 480500	EA.3506.B 480501	EA.3508.A 480502	EA.3508.B 480503	EA.3510/I-100 480200	EA.3510/I-150 480201
EA.3510.A15-100 EA.3510.A20-100 480202, 480204	EA.3510.A15-150 EA.3510.A20-150 480203, 480205	EA.3511.B20-100 480214	EA.3511.B20-150 480215	EA.3511.A15-100 EA.3511.A20-100 EA.3511.A30-100 480208, 480210, 480212	EA.3511.A15-150 EA.3511.A20-150 EA.3511.A30-150 480209, 480211, 480213
EA.3515/I-100 481200	EA.3515/I-150 481201	EA.3515-100 481224	EA.3515-150 481225	EA.3518/I-100 481204	EA.3518/I-150 481205
EA.3518-100 481228	EA.3518-150 481229	EA.3520/I-100 482200	EA.3530_S Set sprchový 4893R0	EA.3530_R Set sprchový 4893R1	EA.3530_S_BLACK Set sprchový 4893R2
EA.3520/I-150 482201	EA.3520-100 482208	EA.3520-150 482209			

SÉRIA TA TESSA

TA SERIES / SERIE TA / SERIE TA / SÉRIE TA / TA SOROZAT / SERIJA TA / СЕРИЯ TA / SERIA TA



TA.4000 483600	TA.4001 483601	TA.4006.A 480601	TA.4006.B 480602	TA.4008.A 480603	TA.4008.B 480604
--------------------------	--------------------------	----------------------------	----------------------------	----------------------------	----------------------------

TA.4004 480600	TA.4010/I-150 480301
TA.4010.A15-150 TA.4010.A20-150 480303, 480305	TA.4011.A15-150 TA.4011.A20-150 TA.4011.A30-150 480309, 480311, 480313
TA.4015/I-150 481301	TA.4015-150 481319
TA.4018/I-150 481305	TA.4018-150 481323
TA.4020/I-150 482301	TA.4020-150 482307



NÁHRADNÉ DIELY

SPARE PARTS / ERSATZTEILE / PIEZAS DE RECAMBIO / NÁHRADNÍ DÍLY / PÓTKATRÉSZEK / REZERVNI DELOVI /
ЗАПЧАСТИ / PIESE DE SCHIMB



3510KN 489200 pre série ES, EA, EN, EH okrem batérií EN.3500, EH.3500, EH.3500.1	4010KN 489250 pre sériu TA	4010KN 489252 pre ohrievače	3500KV 489202 pre batérie EN.3500 EH.3500 EH.3500.1	3508KV 489220	T-14X 400801
T-12A/I 400820	T-12P/I 400821	BE.1845.A.08 489315	3500H 489652	3500K 489650	3500N 489651
3510ETK 489300	3510ET 489319	TE-2594 418101	T-213 (L-95) 428190	T-213 (L-115) 428191	3510RN 489320
3510RV 489321	3510 M22x1 489340	3511 M24x1 489341	3515 M28x1 489342	3515SV 489360	3520R 489318
3500F35, F50 489322 489323	TES-3/4F 489612	3506 - na 35 mm kartušu 489634 4006 - na 40 mm kartušu 489635			

VENTILY ROHOVÉ

ANGLE VALVES / ECKVENTILE / VÁLVULAS DE ESQUINA / ROHOVÉ VENTILY / SAROKSZELEPEK / UGAONI VENTILI / УГЛОВЫЕ КЛАПАНЫ / VENTIL DE COLT



TE-66N.1_STEEL

Ventil rohový nerezový, s keramickým vrškom
400262 DN15xDN10
400263 DN15xDN15



TE-66N.1_GOLD

400274 DN15xDN10
400275 DN15xDN15



TE-66N.1_BLACK

400271 DN15xDN10
400273 DN15xDN15



TE-66N.1_GREY

400270 DN15xDN10
400272 DN15xDN15



TE-225N.1_STEEL DN20

Ventil rohový kombinovaný nerezový, s keramickým vrškom
400264



TE-225N.1_GOLD DN20

400267 DN20



TE-225N.1_BLACK DN20

400266 DN20



TE-225N.1_GREY DN20

400265 DN20



TE-68N_STEEL DN15x10x20

Ventil rohový kombinovaný nerezový, s keramickým vrškom
400232

NOVINKA



TE-68N_GOLD DN15x10x20

400233



TE-68N_BLACK DN15x10x20

400235



TE-68N_GREY DN15x10x20

400234



TE-68N_STEEL DN15x15x20

Ventil rohový kombinovaný nerezový, s keramickým vrškom
400226

NOVINKA



TE-68N_GOLD DN15x15x20

400227



TE-68N_BLACK DN15x15x20

400228



TE-68N_GREY DN15x15x20

400229



TE-66FS

Ventil rohový s filtrom STANDARD
400213 DN15xDN10
400214 DN15xDN15



TE-69 DN15xDN10xDN20

Ventil rohový kombinovaný
400225



TE-225FS DN15xDN20

Ventil guľový práčkový
400222



TE-225N.1_CHROM DN15xDN20

Ventil rohový práčkový
400268



NOVINKA



TE-66N

Ventil rohový nerezový, s keramickým vrškom (sada 2 ks)
400260 DN15xDN10
400261 DN15xDN15



PRÍSLUŠENSTVO

ACCESSORIES / ZUBEHÖR / ACCESORIOS / PŘÍSLUŠENSTVÍ / TARTOZÉKOK / OPREMA / КОМПЛЕКТУЮЩИЕ / ACCESORII



3515S01

Set sprchový ECONOMY
489361



3515_B

Set sprchový čierny matný
489362



RS7030

Sprcha ručná
489409



RS7008

Sprcha ručná
489410



RS8070

Sprcha ručná
489418



RS3226

Sprcha ručná
489419



T-2812

Sprcha ručná
620883



3515SHK-150-eco, 200-eco

Hadica sprchová
489444 – 150 mm
489445 – 200 mm



3515SHS 150 SILVER

Hadica sprchová plastová, šedostrieborná
489457



3510-15, 20

Výtok rúrkový Q18 mm
489000 – 150 mm
489001 – 200 mm



3511.A-15, 20, 30

Výtok plochý
489020 – 150 mm
489021 – 200 mm
489023 – 300 mm



3511.B-20

Výtok vyvýšený
489040 – 200 mm



3508.A

Výtok rúrkový Q18 mm
489050



3508.B

Výtok tvarovaný
489051



3504-RS

Sprcha ručná
489405



3504SHN-120

Hadica sprchová NYLON,
náhradný diel k TA-4004
489460



T-2573

Kropiaca hlavica
620816



SANITA

SANITARY EQUIPMENT /
SANITÄRTECHNIK / ARTEFACTOS
SANITARIOS / SANITA / SZANITER /
SANITARIJA / САИТЕХНИКА /
PRODUSE SANITARE



NÁDRŽKOVÉ SPLACHOVAČE

WC CISTERNS / SPÜLKASTEN / TIRADORES DE CISTERNA / NÁDRŽKOVÉ SPLACHOVAČE / ÖBLÍTŐTARTÁLYOK /
VODOKOTLIČI / СЛИВНЫЕ БАЧКИ / REZERVOR WC



PREDSTENOVÉ INŠTALAČNÉ SYSTÉMY

PS-108BPZ

Predstenový systém, biely,
pneumatické ovládanie,
pre závesné WC
672304



PS-109BPS

Predstenový systém, biely,
pneumatické ovládanie,
pre stojace WC
672305



PS-108CPZ

Predstenový systém, čierny,
pneumatické ovládanie,
pre závesné WC
672356



→ Ultra tenký a moderný dizajn

▨ Predná časť z tvrdeného skla

♻️ Dual 3l/6l úspora vody

🔧 Jednoduchá inštalácia a údržba

🏠 400kg Nosnosť do 400 kg

NÁHRADNÉ DIELY

PS-108-01

Krycie sklo
BIELE
672320



PS-108-02

Krycie sklo
ČIERNE
672371



PS-108-03

Tlačidlá BIELE
672325



PS-108-04

Tlačidlá ČIERNE
672359



PS-108-05

Ventil napúšťací
672322



PS-108-06

Ventil vypúšťací
672323



PS-108-07

Pletená hadica
s kolenom
672326



PS-108-08

Pletená hadica
672327



PS-108-09

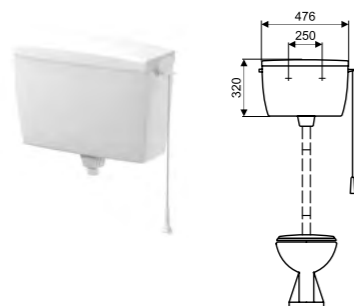
Sada hadíc pre
pneumatické tlačidlo
672319



VYSOKOPOLOŽENÁ WC NÁDRŽKA

T-2454

Nádržkový
splachovač
417011



KOMBI WC NÁDRŽKY

T-2450

Nádržkový
splachovač
620610



P-2466

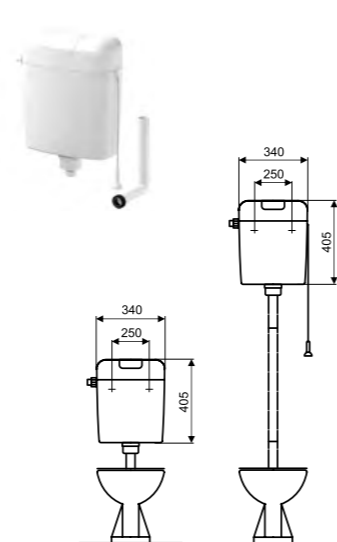
Nádržkový
splachovač
620873



UNIVERZÁLNA WC NÁDRŽKA

P-2466AB

Nádržkový
splachovač
621182





WC KERAMIKA TORNADO



NOVINKA



Voda nesteká z okraja WC misy ale vytvára vírivý efekt, ktorý čistí celý povrch keramiky.

Tento systém je maximálne tichý a zároveň šetrí vodu.

Čistí aj najodolnejšie nečistoty


Lahko prístupné pre údržbu




NOVÝ

SPLACHOVACÍ SYSTÉM
ČISTIACI WC MISU
INOVATÍVNYM
„VÍRIVÝM“ SPÔSOBOM

 Antibakteriálne

 Lahko čistiteľné

 Šetriaci vodu

 Maximálne tiché



NOVINKA

BEZNÁDRŽKOVÁ KERAMIKA

- Kompaktný moderný dizajn
- Tlaková nádržka inštalovaná vo vnútri keramiky
- Maximálne tichý splachovací systém šetriaci vodu





NOVINKA

KERAMIKA UMÝVADLÁ

CERAMIC SINKS / KERAMIK-WASCHBECKEN / CERÁMICA – LAVABOS / KERAMICKÁ UMYVADLA / KERÁMIA MOSDÓKAGYLÓK / KERAMIČKI UMIVAONICI / КЕРАМИЧЕСКИЕ РАКОВИНЫ / LAVOAR CERAMICĂ



KW 9382

Umývadlo na dosku
415 x 415 x 135
673000



OW 9487B

Umývadlo na dosku
500 x 400 x 135
673100



HW 9636

Umývadlo na dosku
500 x 350 x 120
673300



HW 9452

Umývadlo univerzálne
520 x 420 x 155
673301



MW 9497C

Umývadlo na dosku
620 x 365 x 160
673200



NOVINKA

KERAMIKA WC SETY

CERAMIC TOILET SETS / WC-GARNITUREN AUS KERAMIK / CERÁMICA – SETS DE WC / KERAMIKA WC SETY / KERÁMIA WC SZETTEK / KERAMIČKE VC GARNITURE / УНИТАЗЫ ИЗ КЕРАМИКИ / SETURI DE TOALETĂ CERAMICĂ



W YJ-2387

Závesné WC Rimless so sedadlom
490 x 360 x 340
672400



W YJ2387

Softclose WC sedadlo
672154
iba náhradný diel
k príslušnej keramike



W YJ-2382

Závesné WC Rimless so sedadlom
510 x 348 x 360
672406



W YJ2382

Softclose WC sedadlo
672159
iba náhradný diel
k príslušnej keramike



W YJ-2381A

Závesné WC Rimless so sedadlom
490 x 365 x 360
672402



W YJ2381A

Softclose WC sedadlo
672155
iba náhradný diel
k príslušnej keramike



W YJ-2385

Závesné WC Tornado so sedadlom
530 x 360 x 350
672410



W YJ2385

Softclose WC sedadlo
672156
iba náhradný diel
k príslušnej keramike



B YJ-2380B

Závesné WC Rimless so sedadlom
490 x 365 x 360
672404



B YJ2280B

Softclose WC sedadlo
672158
iba náhradný diel
k príslušnej keramike




W YJ-2280

Závesné WC Tornado so sedadlom
520 x 360 x 360
672412



W YJ2280

Softclose WC sedadlo
672157
iba náhradný diel
k príslušnej keramike



NOVINKA

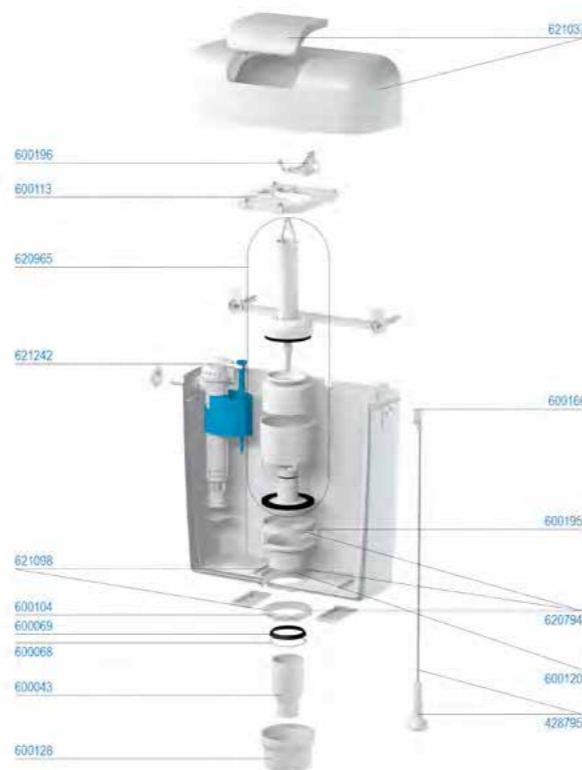
NÁDRŽKOVÉ SPLACHOVAČE

WC CISTERNS / SPÜLKASTEN / TIRADORES DE CISTERNA / NÁDRŽKOVÉ SPLACHOVAČE / ÖBLÍTŐTARTÁLYOK /
VODOKOTLIČI / СЛИВНЫЕ БАЧКИ / REZERVOR WC



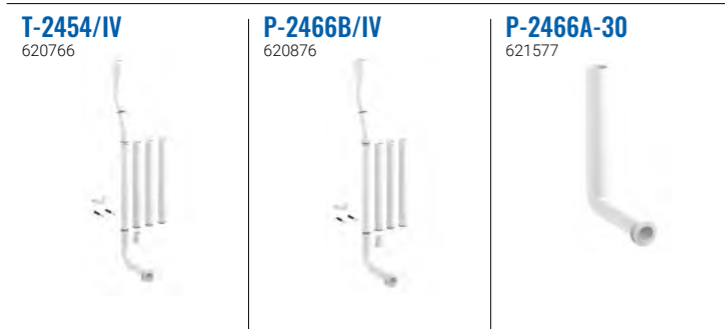
NÁHRADNÉ DIELY

Kompletný prehľad na www.slovarm.sk



PRÍSLUŠENSTVO

ACCESSORIES / ZUBEHÖR / ACCESORIOS / PŘÍSLUŠENSTVÍ /
TARTOZÉKOK / OPREMA / КОМПЛЕКТУЮЩИЕ / ACCESSORI




WC PRIPOJENIA

WC CONNECTIONS / WC-ANSCHLÜSSE / CONEXIONES DE WC / WC PŘIPOJENÍ / WC-CSATLAKOZÓK / PRIKLUČCI ZA WC ŠOLJU /
СОЕДИНИТЕЛЬНЫЕ ЭЛЕМЕНТЫ ДЛЯ УНИТАЗА / RACORDURI TOALETA



FLEXI PRIPOJENIA

FLEXI CONNECTIONS / FLEXI-ANSCHLÜSSE / CONEXIONES FLEXI / FLEXI PŘIPOJENÍ / FLEXI CSATLAKOZÓK / FLEKSIBILNI
PRIKLUČCI / СОЕДИНИТЕЛЬНЫЕ ЭЛЕМЕНТЫ FLEXI / CONEXIUNI FLEXIBILE



WC SEDADLÁ

TOILET SEATS / WC-SITZE / ASIENTOS DE WC / WC SEDÁTKA / WC-ÜLŐKÉK / DASKE ZA WC ŠOLJU / СИДЕНЬЯ ДЛЯ УНИТАЗОВ / САРАСЕ WC



DARIA
WC sedadlo SOFTCLOSE,
biele, kovové závesy, Duroplast
672044



LIVIA
WC sedadlo SOFTCLOSE,
biele, kovové závesy, PP
672045




AGATA
WC sedadlo SOFTCLOSE SLIM,
biele, kovové závesy, Duroplast
672297



T-3542
WC sedadlo,
biele, ABS
620614



T-3546 620586
T-3546-MO 621521
T-3546-ZL 621522
T-3546-ZE 621523
T-3546-CE 621524
WC sedadlo - detská vložka



T-3550
WC sedadlo,
biele, PP
620600



T-3550-BB
WC sedadlo,
béžová bahama, PP
620601



T-3551
WC sedadlo,
biele, PP
620591



T-3551-BB
WC sedadlo,
béžová bahama, PP
620596



P-3558
WC sedadlo,
biele, ABS
621596



P-3556
WC sedadlo,
biele, PP
620836



P-3557 ROYAL
WC sedadlo,
biele, ABS
620969



P-3557K ROYAL
WC sedadlo,
biele, kovové závesy, ABS
621443



P-3557SC
WC sedadlo SOFTCLOSE,
biele, kovové závesy, ABS
621851



T-3542B-03
620656



T-3550-03
428872



T-3551N-03
620757



T-3551N-04
428917



P-3556-03
621238



P-3557-03
621274



P-3557K-03
621548



ZS-DARIA /LIVIA-03
672223



ZS-DARIA /LIVIA/V-03
672316



WC keramiky kompatibilné s WC sedadlami SLOVARM

Výrobca	Typ	T-3542 620614	T-3550 620600	T-3551 620591	P-3556 620836	P-3557 620969	P-3557K 621443	P-3557SC 621851	P-3558 621596	DARIA 672044T	LIVIA 672045T	AGATA 672297T
JIKA	DINO	•	•		•	•	•	•		•	•	
	LYRA (kombi)			•					•		•	•
	LYRA PLUS (závesná)	•				•	•	•		•	•	•
	LYRA PLUS (kombi)			•					•		•	•
	LYRA PLUS RIMLESS (závesná)	•				•	•	•		•	•	•
	LYRA PLUS RIMLESS (kombi)	•				•	•	•		•	•	•
	ZETA (závesná)											•
	ZETA (stojatá)	•			•	•	•	•		•	•	•
	ZETA (kombi)	•			•	•	•	•		•	•	•
	OLYMP (závesná)	•				•	•	•		•	•	
	MIO CUBITO (závesná)	•	•			•	•	•		•	•	
	OLYMP NEW	•				•	•	•		•	•	
	LUKAS	•	•									
	RIGO		•									
	NORMA	•	•		•							
	PLUTO	•	•		•							
	EUROLINE (kombi)			•	•				•	•	•	
	EUROLINE (závesná)	•			•	•	•	•		•	•	•
	NEO (kombi)	•	•		•	•	•	•		•	•	•
	TIGO (závesná)	•			•	•	•	•		•	•	•
TIGO (kombi)	•			•	•	•	•		•	•	•	
DEEP (závesná)												
DEEP (kombi)												
ROMAN	•	•		•								
REKORD (kombi)	•			•	•	•	•		•	•		
NOVA (závesná)	•			•	•	•	•		•	•		
NOVA (stojatá)				•	•	•	•		•	•		
NOVA (kombi)				•	•	•	•		•	•		
PANDA (kombi)	•			•	•	•	•		•	•		
NOVA TOP	•			•	•	•	•		•	•		
PRIMO (závesná)	•	•		•	•	•	•		•	•		
PRIMO (kombi)	•			•	•	•	•		•	•		
IDOL SIMPLE (stojatá)	•	•		•	•	•	•		•	•		
IDOL SIMPLE (kombi)												
STYLE (závesná)												
NOVA PRO RIMFREE (závesná, oválny tvar)	•	•		•	•	•	•		•	•	•	
NOVA PRO RIMFREE (závesná, hranatý tvar)												
NOVA PRO RIMFREE (kombi)											•	
NOVA PRO RIMFREE (bezbariérová, závesná)											•	
NOVA PRO RIMFREE (bezbariérová, kombi)											•	

KOLO

Výrobca	Typ	T-3542 620614	T-3550 620600	T-3551 620591	P-3556 620836	P-3557 620969	P-3557K 621443	P-3557SC 621851	P-3558 621596	DARIA 672044T	LIVIA 672045T	AGATA 672297T
CERSANIT	PRESIDENT P20	•			•	•	•	•		•	•	
	PRESIDENT P10	•	•			•	•	•		•	•	
	PRESIDENT (závesná)	•			•	•	•	•		•	•	
	PRESIDENT (stojatá)	•	•			•	•	•		•	•	•
	PRESIDENT (kombi)	•	•		•	•	•	•		•	•	
	DELFI (závesná)	•				•	•	•		•	•	
	IRYDA (závesná)											
	IRYDA (kombi)	•	•			•	•	•		•	•	
	KORAL (kombi)	•	•		•	•	•	•		•	•	
	ALCA KERAMIN	K22 (kombi)	•				•	•	•		•	•
K52 (závesná)		•			•	•	•	•		•	•	•
SAVAL	závesná	•	•			•	•	•		•	•	
	ECCO (závesná)	•			•	•	•	•		•	•	
IDEAL STANDARD	ECCO (kombi)	•			•	•	•	•		•	•	
	DANIA											
	SAN REMO				•							
	EUROVIT (stojatá)											•
KERSAN	FLORA	•			•	•	•	•		•	•	
	SANKER	•			•	•	•	•		•	•	
KERAMAG	FONDO	•			•	•	•	•		•	•	
	ALFOLDI	•			•	•	•	•		•	•	
MLADENOVAC	INES	•			•	•	•	•		•	•	
	LABUD	•			•	•	•	•		•	•	
	KIRA	•			•	•	•	•		•	•	
LIESKOVAC	VICTORIA	•			•	•	•	•		•	•	
HYBNER	HYBNER	•	•			•	•	•		•	•	
	TRIKER	•	•		•	•	•	•		•	•	
EASY	závesná											•
	kombi											•

- antibakteriálny materiál (s obsahom striebra)
- EASY CLEAN demontáž sedadla stlačením tlačidla
- SOFT CLOSE pomalé zatváranie veka aj sedadla
- kovové závesy



SIFÓNY DREZOVÉ

SIPHONS FOR KITCHEN / SPÜLLBECKENSIPHONS / SIFONES DE FREGADERO / SIFONY DŘEZOVÉ / MOSOGATÓ SZIFONOK / SIFONI ZA SUDOPERU / СИФОНЫ ДЛЯ МОЕК / SIFOANE DE CHIUVETA



T-705 DN50/DN40 620980	T-707 DN50/DN40 620982	T-724 DN50/DN40 620984	T-733 DN50/DN40 621000	T-735 DN50/DN40 621002	T-735PBZ DN50/DN40 621114
T-737 DN50/DN40 621004	T-739 DN50/DN40 621021	T-740 DN50/DN40 621022	T-740PBZ DN50/DN40 621117	T-733/II 620651	T-733D/II 621251
T-733PBZ/II 620652	T-739/II 418625	T-739PBZ/II 418658	T-726N/I DN40 621208	T-733/I DN50/DN40 620646	T-735/I DN50/DN40 620648
T-733 600131	T-733/III 672049	T-737/III 620655			
T-733K/II-30 671915	T-739/II-30 671916				

SIFÓNY VAŇOVÉ A VANIČKOVÉ

SIPHONS FOR BATH AND SHOWER / SIPHONS FÜR WANNEN UND KLEINWANNEN / SIFONES DE BAÑO Y BAÑERA / SIFONY VANOVÉ A VANIČKOVÉ / KÁD ÉS ZUHANYTÁLCA SZIFONOK / SIFONI ZA KADE I TUŠ KADE / СИФОНЫ ДЛЯ ВАННЫХ И ДУШЕВЫХ / SIFOANE PENTRU VANA SI VANITE



T-1437C DN50 620895	T-1438C DN50/DN40 621448	T-1438A-III DN50/DN40 416658
T-1438K-III DN50/DN40 621601	T-1438/I DN50/DN40 621340	
P-1440P-50/60 DN40 621053	P-1440P-90 DN40 620924	T-1440CH DN50/DN40 620979

SIFÓNY KONDENZAČNÉ

CONDENSATION SIPHONS / KONDENSAT-SIPHONS / SIFONES DE CONDENSACIÓN / KONDENZAČNÍ SIFONY / KONDENZVÍZ SZIFONOK / SIFONI ZA KONDEZAT / СИФОНЫ ДЛЯ СБОРА КОНДЕНСАТА / SIFON CONDENS



T-517 DN32 670027	T-517P DN32 670028
-----------------------------	------------------------------

SIFÓNY PISOÁROVÉ

SIPHONS FOR URINAL BASINS / PISSOIRSIPHONS / SIFONES DE URINARIO / SIFONY PISOÁROVÉ / PISZOÁR SZIFONOK / SIFONI ZA PISOAR / СИФОНЫ ДЛЯ ПИССУАРОВ / SIFON PENTRU PISUAR



T-2407 DN40 620911	P-2408 DN50 620958	T-2418 621616	KZT 427242
------------------------------	------------------------------	-------------------------	----------------------



SIFÓNY UMÝVADLOVÉ

SIPHONS FOR WASH BASINS / WASCHBECKENSIPHONS / SIFONES DE LAVABO / SIFONY UMYVADLOVÉ / MOSDÓ SZIFONOK / SIFONI ZA UMIVAONIK / СИФОНЫ ДЛЯ УМЫВАЛЬНИКОВ / SIFOANE DE LAVOAR



P-967 DN40
621215



P-967C DN40
621217



P-968C DN40
621305



P-957C DN40
621088



P-958C DN40
621137



T-1015C DN40
621358



T-1015CD DN40
621382



T-1016C DN40
621360



P-967/I DN40
621223



P-968/I DN40
621307



P-957/I DN40
620785



P-958/I DN40
620786



P-970K DN32
672311



P-970KU DN32
672312



P-970KS DN32
672313



P-970KS DN32_B
672348



P-970KB DN32
672314



T-900C-5/4
418647



P-967C/II
620890



P-967KVR/II
672120



P-967KKV/II
672122



P-967KMR/II
672275



P-967KSR/II
672276



P-967KSR/II_B
672347



P-968KVR/II
672277



P-968KSR/II
672279



SIFÓNY PRÁČKOVÉ

SIPHONS FOR WASHING MACHINE / SIPHONS FÜR WASCHMASCHINEN / SIFONES DE LAVADORA / SIFONY PRÁČKOVÉ / MOSÓGÉP SZIFONOK / SIFONI ZA VEŠ MAŠINU / СИФОНЫ ДЛЯ СТИРАЛЬНЫХ МАШИН / SIFOANE PENTRU MASINA DE SPALAT RUFÉ



T-750B DN50/DN40
621173



T-750C DN50/DN40
621174



T-750GB DN32
621241



T-750GP DN32
621234



VPUSTE, ŽL'ABY

FLOOR DRAINS / EINLAUFSYSTEME, RINNEN / TRAGANTES, DESAGÜES / VPUŠTI, ŽL'ABY / PADLÓÖSSZEFOLYÓK, FOLYÓKÁK / SLIVNICI, ODVODNI KANALI / ВПУСКИ, ЖЕЛОБА / SCURGERI JGHEABURI



T-1024HC DN50
670016



HN-900K-130x95x1000
671077



HN-900-02
671075



DOPLNKOVÝ SORTIMENT

ACCESSORIES / ZUSATZSORTIMENT / SURTIDO ADICIONAL / DOPLŇKOVÝ SORTIMENT / KIEGÉSZÍTŐ VÁLASZTÉK / DODATNI ASORTIMAN / ДОПОЛНИТЕЛЬНЫЙ АССОРТИМЕНТ / SORTIMENT SUPLIMENTAR



TSZ-2 640105 	TSZ-3 640104 	TEKO-1 640058 	ZSH-B 640100 
ZSH-C 620012 	KV-1 * 640075 	KM-1 * 640074 	D-20 * 640068 
V-2556 DN10, DN15, DN20, DN25, DN32, DN40 621824 DN10 621825 DN15 621826 DN20 621827 DN25 621828 DN32 621829 DN40 	T-905 Q50, Q40, Q40/32 418683 DN40 621458 DN40/DN32 418688 DN50 	UNI * 621665 	T-3202-Q6, Q8, Q10, Q12 * 621030 ø6 621031 ø8 621032 ø10 621033 ø12 
T-5S-1/2" 621870 	T-5T-1/2" 621871 	T-3622-150x150 620582 	T-3622-150x300 620583 
T-3622-300x300 621108 	T-611 621618 	T-612 621513 	
		K-278 411642 d13 x 3/4" 411643 d20 x 1" 411644 d25 x 5/4" 411645 d32 x 6/4" 	K-279 411646 3/4"- d13 411647 1"- d20 620807 5/4"- d25 620808 6/4"- d32 

* mix farieb / mix of colours



PPR/PEX-THERM

PPR/PEX-THERM



PPR SYSTÉM



PPR PN 16

Rúra

Kód	Dimenzia	ks (balenie m)
12016	20 x 2,8 (4 m)	25 ks (100 m)
12516	25 x 3,5 (4 m)	15 ks (60 m)
13216	32 x 4,4 (4 m)	10 ks (40 m)
14016	40 x 5,5 (4 m)	7 ks (28 m)
15016	50 x 6,9 (4 m)	4 ks (16 m)
16316	63 x 8,6 (4 m)	3 ks (12 m)



PPR PN 20

Rúra

Kód	Dimenzia	ks (balenie m)
12020	20 x 3,4 (4 m)	25 ks (100 m)
12520	25 x 4,2 (4 m)	15 ks (60 m)
13220	32 x 5,4 (4 m)	10 ks (40 m)
14020	40 x 6,7 (4 m)	7 ks (28 m)
15020	50 x 8,3 (4 m)	4 ks (16 m)
16320	63 x 10,5 (4 m)	3 ks (12 m)



PPR PN 20

Kríženie

Kód	Dimenzia	ks (balenie m)
92020	20	10
92520	25	10



PP-RCT PRO

Rúra

Kód	Dimenzia	ks (balenie m)
32032	20 x 2,8 (4 m)	25 ks (100 m)
32532	25 x 3,5 (4 m)	15 ks (60 m)
33232	32 x 4,4 (4 m)	10 ks (40 m)
34032	40 x 5,5 (4 m)	7 ks (28 m)
35032	50 x 6,9 (4 m)	4 ks (16 m)



PP-RCT PROTECH

Rúra

Kód	Dimenzia	ks (balenie m)
42032	20 x 2,8 (4 m)	25 ks (100 m)
42532	25 x 3,5 (4 m)	15 ks (60 m)
43240	32 x 3,6 (4 m)	10 ks (40 m)
44040	40 x 4,5 (4 m)	7 ks (28 m)
45040	50 x 5,6 (4 m)	4 ks (16 m)



PP-RCT



NOVINKA

Moderné vysokoodolné viacvrstvové rúry

Vnútrotná a vonkajšia vrstva sú vyrobené z polyméru novej generácie PP-RCT, ktorý vykazuje výrazne lepšiu kryštalovú štruktúru kopolyméru PP.

Vďaka vystuženiu sklenenými vláknami majú rúry minimálnu tepelnú rozťažnosť a vysokú rozmerovú stálosť.

Rúry vyrobené z PP-RCT môžu pracovať s vyšším napätím v stene pri vyšších teplotách.

TEHNICKÉ INFORMÁCIE

20°C / 2,2 MPa - 60°C / 0,8 MPa
T. max. 90°C DN20 - DN110

































POUŽITIE

Rozvod pitnej vody
Rozvod teplej vody do 70°C
Rozvod vody na ohrev do 90°C

TVAROVKY PPR PN 20

FITTINGS PPR PN 20 / FORMSTÜCKE PPR PN 20 / TUBOS DE CONEXIÓN PPR PN 20 / TVAROVKY PPR PN 20 / PPR PN 20
IDOMOK / FITINZI PPR PN 20 / ФИТТИНГИ PPR PN 20 / FITINGURI PPR PN 20



PPR Koleno FF 90° D 112020 20 112525 25 113232 32 114040 40 115050 50 116363 63		PPR Koleno l. 90° D 122020 20 122525 25 123232 32		PPR Koleno FF 45° D 132020 20 132525 25 133232 32 134040 40 135050 50 136363 63		PPR Koleno l. 45° D 142020 20 142525 25	
PPR T-kus FFF D 172020 20 172525 25 173232 32 174040 40 175050 50 176363 63		PPR T-kus redukovaný FFF D 182520 25 183220 32 183225 32 184020 40 184025 40 184032 40 185032 50 186332 63		PPR Križ D 192020 20 192525 25 193232 32		PPR Nátrubok D 202020 20 202525 25 203232 32 204040 40 205050 50 206363 63	
PPR Nátrubok redukovaný D 212520 25 213220 32 213225 32 214032 40		PPR Redukcia D 222520 25 223220 32 223225 32 224025 40 224032 40 225032 50 225040 50 226332 63 226350 63		PPR Záslepka na rúru D 232000 20 232500 25 233200 32 234000 40 235000 50		PPR Záslepka do tvarovky D 242000 20	
PP 1/2 Zátka dlhá modrá G 251201 1/2		PP 1/2 Zátka dlhá červená G 251202 1/2		PPR Prechodka priama DG s kovovým závitom vonkajším D G 282012 20 1/2 282034 20 3/4 282512 25 1/2 282534 25 3/4 283234 32 3/4 283201 32 1 284054 40 5/4 285064 50 6/4 286302 63 2		PPR Prechodka priama DG s kovovým závitom vnútorným D G 302012 20 1/2 302034 20 3/4 302512 25 1/2 302534 25 3/4 303234 32 3/4 303201 32 1 304054 40 5/4 305064 50 6/4 306302 63 2	
PPR Prechodka DG s prevlečnou maticou D G 322012 20 1/2 322534 25 3/4		PPR Prechodka kolenná DG s kovovým závitom vonkajším D G 332012 20 1/2 332512 25 1/2 332534 25 3/4 333201 32 1		PPR Prechodka kolenná DG s kovovým závitom vnútorným D G 342012 20 1/2 342512 25 1/2 342534 25 3/4 343201 32 1		PPR Nástenka D G 362012 20 1/2 362512 25 1/2 362534 25 3/4	
PPR Nástenka l. D G 372012 20 1/2		PPR Nástenka priechodzia D G 382012 20 1/2 382512 25 1/2		PPR Nástenka pre sadrokartón D G 392012 20 1/2		PPR Komplet nástenný B G 402012 50 1/2 402512 57 1/2	
PPR T-kus MS ZD D G 412012 20 1/2 412512 25 1/2 412534 25 3/4 413212 32 1/2 413234 32 3/4 413201 32 1		PPR T-kus MS ZV D G 422012 20 1/2		PPR Spoj rozoberateľný plast-plast D 492020 20 492525 25 493232 32		PPR Pripojenie závitové do tvarovky vonkajšie D G 512012 20 1/2	
PPR Pripojenie závitové do tvarovky vnútorné D G 522012 20 1/2 522534 25 3/4		PPR Prechodka plastová s prevlečnou maticou D G 542034 20 3/4 542534 25 3/4		PPR Pripojenie závitové na rúru vonkajšie D G 672012 20 1/2 672534 25 3/4 673201 32 1		PPR Pripojenie závitové na rúru vnútorné D G 682012 20 1/2 682534 25 3/4 683201 32 1	

VENTIL POISTNÝ PPR

SAFETY VALVES PPR / SICHERHEITSVENTILE PPR / VÁLVULAS DE SEGURIDAD PPR /
VENTILI POJISTNÉ PPR / BIZTONSÁGI SZELEPEK PPR / SIGURNOSNI VENTILI PPR /
КЛАПАНЫ ПРЕДОХРАНИТЕЛЬНЫЕ PPR / SUPARA SIGURANTA PPR



T-3360.PP-R
Ventil poistný
417693



T-3360.PP-R
Sada pripojenia
417695



T-3160
Servísna sada ventilu poistného
417692



- VÝHODY**
- jednoduchá montáž a výmena hlavice bez nutnosti výmeny tela
 - jednoznačná identifikácia a spätná dohľadateľnosť ventilov
 - 360° nastavenie odtoku – pootočením v ľubovoľnom smere
 - 100% výstupná kvalita nastaveného prepúšťacieho tlaku

VENTILY PPR PN 20, KOHÚTY GUĽOVÉ

VALVES PPR PN 20, BALL COCKS / VENTILE PPR PN 20, KUGELHÄHNE / VÁLVULAS PPR PN 20, VÁLVULAS DE BOLA / VENTILI PPR PN 20, KOHOUTY KULOVÉ / PPR PN 20 SZELEPEK, GÖLYÖCSAPOK / VENTILI PPR PN 20, KUGLASTI VENTILI / КРАНЫ ПРАЧЬНЫЕ / VENTILE PPR PN20, ROBINETE SFERICE



PPR
Ventil priamy plastový
462020 20
462525 25



PPR
Kohút guľový plastový
472020 20
472525 25
473232 32
474040 40
475050 50
476363 63



KE-281P
Kohút guľový so závitovou prípojkou a PPR koncovkami
722020 20
722525 25
723232 32



PRÍCHYTKY

CLIPS / HALTERUNGEN / ABRAZADERAS / PŘÍCHYTKY / BILINCSEK / SPONE / ХОМУТЫ / PRINZATOR




PPR
Príchytko rúr
552000 20
552500 25
553200 32



PPR
Dvojpríchytko rúr
562020 20
562525 25



PPR
Držiak nástenný univerzálny
570000 16



PPR
Príchytko rúr so sponou
654000 40
655000 50
656300 63



SYSTÉM PEX-THERM



Ponúkame komplexný rad viacvrstvových rúrok s priemerom od 16 do 32 mm. 5-vrstvová konštrukcia je zárukou dlhodobej životnosti a dokonalej tesnosti. Sú vyrobené z PERT II a majú silné hliníkové jadro, čím zabezpečujú dokonalú kyslíkovú bariéru. Hliníková fólia je pozdĺžne zváraná laserom. Rúrky sú vhodné pre všetky kúrenárske a inštalátorske aplikácie. Rúrky sú v súlade s EN ISO a sú dostupné v kotúčoch.

PERT II-AL-PERT II

Rúra

Kód	Dimenzia	balenie m
402001	16 x 2	200 m
402002	20 x 2	100 m
402003	26 x 3	50 m
402004	32 x 3	50 m



PEX-AL-PEX

Rúra

Kód	Dimenzia	balenie m
402011	16 x 2	200 m
402013	20 x 2	200 m
402014	26 x 3	100 m
402015	32 x 3	50 m




5-vrstvová konštrukcia je zárukou dlhodobej životnosti a dokonalej tesnosti kyslíkovej bariéry z EVOH. Sú vhodné pre podlahové, stenové alebo stropné kúrenie alebo chladenie.

PERT II-EVOH-PERT II

Rúra

Kód	Dimenzia	balenie m
402016	16 x 2	200 m
402017	16 x 2	500 m
402018	17 x 2	500 m



NOVINKA



Nerezové rozdeľovače pre podlahové vykurovanie s automatickým odvzdušením. Rozdeľovače sú vyrobené z kvalitnej nerezovej ocele. Rozdeľovače je možné použiť na všetky druhy plastových potrubí, vrátane viacvrstvého potrubia.

Rozdeľovače pre podlahové kúrenie sú vybavené dvojregulačnými 5 l prietokomermi s indikátorom prietoku s pamäťou a termoregulačnými ventilmi s pripojením M30 x 1,5 na každom okruhu tak, aby bolo možné regulovať každý vykurovací okruh samostatne. Obsahujú aj presuvnú maticu na presné zaistenie polohy zostavy odvzdušňovacieho a vypúšťacieho ventilu.

NEREZOVÉ ROZDEĽOVAČE



STAINLESS STEEL DISTRIBUTORS / VERTEILER AUS EDELSTAHL / SEPARADORES DE ACERO INOXIDABLE / NEREZOVÉ ROZDĚLOVAČE / ROZSDAMENTES ACÉL ELOSZTÓK / RAZDELNICI OD NERĐAJUĆEG ČELIKA / КОЛЛЕКТОРЫ ИЗ НЕРЖАВЕЮЩЕЙ СТАЛИ / DISTRIBUTOARE INOX

Zostava obsahuje:

- nerezové telo s držiakmi
- automatické odvzdušnenie
- vypúšťacie otočné ventily
- dvojregulačné prietokomery s pamäťou
- termoregulačné ventily

Prietokomer k rozdeľovaču DN15

471013 DN15
Dostupnosť 5/25



NOVINKA

Regulačná vložka k rozdeľovaču DN15/M30x1,5

471014 DN15 / M30x1,5
Dostupnosť 5/25



Odvzdušňovacia sada k rozdeľovaču DN25

471017 DN25 471016 DN25
Dostupnosť 7/25




Kód	Typ
471002	Rozdeľovač nerezový 2-okruhový
471003	Rozdeľovač nerezový 3-okruhový
471004	Rozdeľovač nerezový 4-okruhový
471005	Rozdeľovač nerezový 5-okruhový
471006	Rozdeľovač nerezový 6-okruhový
471007	Rozdeľovač nerezový 7-okruhový
471008	Rozdeľovač nerezový 8-okruhový
471009	Rozdeľovač nerezový 9-okruhový
471010	Rozdeľovač nerezový 10-okruhový
471012	Rozdeľovač nerezový 12-okruhový



PRESS TVAROVKY PEX-THERM UNIVERZÁLNE TH, B, H, F, U



FITTINGS PEX-THERM UNIVERSAL TH, B, H, F, U / FORMSTÜCKE PEX-THERM UNIVERSAL TH, B, H, F, U / TUBOS DE CONEXIÓN PEX-THERM UNIVERSAL TH, B, H, F, U / TVAROVKY PEX-THERM UNIVERZÁLNI TH, B, H, F, U / PEX-THERM IDOMOK EGYETEMES TH, B, H, F, U / FITINZI PEX-THERM UNIVERZALNI TH, B, H, F, U / ФИТТИНГИ PEX-THERM УНИВЕРСАЛЬНЫЕ TH, B, H, F, U / FITINGURI UNIVERSALE PEX-THERM, TH, B, H, F, U

<p>PEX Press spojka</p> <p>401000 16 401001 20 401002 26 401003 32</p> 	<p>PEX Press spojka redukovaná</p> <p>401010 20 x 16 401011 26 x 16 401012 26 x 20 401013 32 x 20 401014 32 x 26</p> 	<p>PEX Press prechod M</p> <p>401020 16 x M1/2" 401021 16 x M3/4" 401022 20 x M1/2" 401023 20 x M3/4" 401024 20 x M1" 401025 26 x M3/4" 401026 26 x M1" 401046 32 x M3/4" 401027 32 x M1"</p> 	<p>PEX Press prechod F</p> <p>401030 16 x F1/2" 401031 16 x F3/4" 401032 20 x F1/2" 401033 20 x F3/4" 401056 20 x F1" 401034 26 x F3/4" 401035 26 x F1" 401036 32 x F3/4" 401037 32 x F1"</p> 
---	---	---	--

<p>PEX Press spojka rozoberateľná F</p> <p>401040 16 x F1/2" 401041 20 x F3/4" 401042 26 x F3/4" 401043 26 x F1" 401044 32 x F1"</p> 	<p>PEX Press koleno</p> <p>401060 16 401061 20 401062 26 401063 32</p> 	<p>PEX Press koleno redukované</p> <p>401070 20 x 16 401072 26 x 20</p> 	<p>PEX Press koleno M</p> <p>401080 16 x M1/2" 401081 16 x M3/4" 401082 20 x M1/2" 401083 20 x M3/4" 401084 20 x M1" 401089 26 x M1/2" 401085 26 x M3/4" 401079 26 x M1" 401086 32 x M1"</p> 
---	---	---	---

<p>PEX Press koleno F</p> <p>401090 16 x F1/2" 401091 16 x F3/4" 401092 20 x F1/2" 401093 20 x F3/4" 401098 26 x F1/2" 401094 26 x F3/4" 401099 26 x F1" 401095 32 x F1"</p> 	<p>PEX Press T-kus</p> <p>401100 16 401101 20 401102 26 401103 32</p> 	<p>PEX Press T-kus F</p> <p>401140 16 x F1/2" 401141 20 x F1/2" 401142 20 x F3/4" 401143 26 x F1/2" 401144 26 x F3/4" 401146 32 x F3/4"</p> 	<p>PEX Press T-kus redukovaný</p> <p>401110 16 x 20 x 16 401111 16 x 26 x 16 401112 20 x 16 x 16 401113 20 x 16 x 20 401114 20 x 20 x 16 401115 20 x 26 x 20 401124 26 x 16 x 20 401116 26 x 20 x 20 401117 26 x 16 x 26 401118 26 x 20 x 26 401119 26 x 26 x 20 401120 26 x 32 x 26 401121 32 x 16 x 32 401122 32 x 20 x 32 401123 32 x 26 x 32</p> 
--	---	--	---

<p>PEX Press nástenka</p> <p>401050 16 x F1/2" 401051 20 x F1/2"</p> 	<p>PEX Press nástenka priechodzia 16 x F1/2"</p> <p>401052 16 x F1/2" 401053 20 x F1/2"</p> 	<p>PEX Press komplet priechodzí 16 x F1/2"</p> <p>401192 16 x F1/2" 401193 20 x F1/2"</p> 	
---	--	--	---

PEX
Press batériový komplex

401190 16 x F1/2"
401191 20 x F1/2"



PEX
Press krúžok s objímkou

401230 16
401231 20
401232 26
401233 32



TH 16	B 16	H 16	F 16	U 16
TH 20	B 20	H 20	F 20	U 20
TH 26	B 26	H 26	F 26	
TH 32	B 32	H 32	F 32	U 32



PEX
Press zátka

401200 16
401201 20
401202 26
401203 32



PEX
Press STOP ventil podomietkový

401210 16
401211 20



PEX
Ovládanie pre Press STOP ventil podomietkový

401220



PEX
Press STOP kohút guľový podomietkový

401240 16
401241 20




NÁRADIE PEX-THERM

TOOLS PEX-THERM / WERKZEUGE PEX-THERM / HERRAMIENTAS PEX-THERM / NÁRADÍ PEX-THERM / PEX-THERM SZERSZÁMOK / ALAT PEX-THERM / ИНСТРУМЕНТ PEX-THERM / UNELTE PEX-THERM




PEX-THERM
Kalibrátor kovový

403012 1216
403013 1620
403020 2026
403021 2632



PEX-THERM
Kalibrátor plastový

D±0,2 D1±0,2 D2±0,2
403004 11,8 15,8 19,8



PEX-THERM
Nožnice PC

403009 16-20



PEX-THERM
Rezačka PCT

403002 16-32




PEX-THERM
Kliešte KLM mechanické lisovacie v kufříku s vložkami

403038



PEX-THERM
Pružina ohýbacia, vnútorná

403010 1216
403011 1620
403016 2026



PEX-THERM
Pružina ohýbacia, vonkajšia

403032 1216
403033 1620
403034 2026



PEX-THERM
Ohýbačka 6 in 1

403003



MERACIA TECHNIKA



TLAKOMERY

PRESSURE GAUGES / DRUCKMESSER / MANÓMETROS / TLAKOMĚRY / NYOMÁSMÉRŐK / MANOMETRI / МАНОМЕТРЫ / MANOMETRO



ŠTANDARDNÉ A EKONOMICKÉ TLAKOMERY S BOURNOVOU RÚRKOU



MENOVITÁ VEĽKOSŤ	25, 40, 63, 100, 150, 160, 250 mm
MATERIÁL PUZDRENIA	lakovaná oceľ, nehrdzavejúca oceľ
TRIEDA PRESNOSTI	1,6% / 2,5%
TLAKOVÝ ROZSAH	-1 bar do 400 bar
PRÍPOJ	spodný, zadný

PRÍMYSELNÉ TLAKOMERY S BOURNOVOU RÚRKOU



MENOVITÁ VEĽKOSŤ	63, 100, 160 mm
MATERIÁL PUZDRENIA	nehrdzavejúca oceľ
TRIEDA PRESNOSTI	1% alebo 1,6%
TLAKOVÝ ROZSAH	-1 bar do 1000 bar
PRÍPOJ	spodný, zadný

NÍZKOTLAKÉ TLAKOMERY S MEMBRÁNOVOU KAPŠOU



MENOVITÁ VEĽKOSŤ	63, 100, 160 mm
MATERIÁL PUZDRENIA	nehrdzavejúca oceľ
TRIEDA PRESNOSTI	1% alebo 1,6%
TLAKOVÝ ROZSAH	25 mbar do 400 mbar
PRÍPOJ	spodný, zadný

ŠPECIÁLNE PRÍMYSELNÉ TLAKOMERY



MENOVITÁ VEĽKOSŤ	80, 100 mm
MATERIÁL PUZDRENIA	lakovaný hliník
TRIEDA PRESNOSTI	1% alebo 1,6%
TLAKOVÝ ROZSAH	6, 10, 12, 16, 25 bar
PRÍPOJ	zadný

TLAKOMERY S ELEKTRICKÝMI KONTAKTMI



MENOVITÁ VEĽKOSŤ	100, 160 mm
MATERIÁL PUZDRENIA	nehrdzavejúca oceľ
TRIEDA PRESNOSTI	1,6%
TLAKOVÝ ROZSAH	-1 bar do 1000 bar
PRÍPOJ	spodný, zadný

DIFERENČNÉ TLAKOMERY



MENOVITÁ VEĽKOSŤ	100, 160 mm
MATERIÁL PUZDRENIA	nehrdzavejúca oceľ
TRIEDA PRESNOSTI	1,6%
TLAKOVÝ ROZSAH	od 25 mbar do 100 bar
PRÍPOJ	spodný, zadný

TLAKOMERY S ODDEĽOVACOU MEMBRÁNOU



MENOVITÁ VEĽKOSŤ	100, 160 mm
MATERIÁL PUZDRENIA	nehrdzavejúca oceľ
TRIEDA PRESNOSTI	1% alebo 1,6%
TLAKOVÝ ROZSAH	-1 bar do 25 bar
PRÍPOJ	spodný

TLAKOMERY NA POŽIADAVKU ZÁKAZNÍKA



MENOVITÁ VEĽKOSŤ 40, 63, 80, 100, 160, 250 mm

MATERIÁL PUZDRENIA nehrdzavejúca oceľ, hliník

TLAKOVÝ ROZSAH -1 bar do 1600 bar

DIZAJN NA POŽIADAVKU ZÁKAZNÍKA

PRÍSLUŠENSTVO K TLAKOMEROM



Kondenzačná slučka



Dvojcestný guľový kohút



Trojcestný guľový kohút



Trojcestný ihľový ventil



Tlmič tlakových rázov



Membránový oddeľovač



Chladič



Návarok tlakomerový



Redukcie / Prípojky



TEPLOMERY

THERMOMETERS / THERMOMETER / TERMÓMETROS / TEPLOMĚRY / HŐMÉRŐK / TERMOMETRI / TEPLOMETPЫ / TERMOMETRE



EKONOMICKÝ BIMETALOVÝ TEPLER



MENOVITÁ VEĽKOSŤ 60, 80, 100 mm

MATERIÁL PUZDRENIA nehrdzavejúca oceľ

TEPLTNÝ ROZSAH od -30°C...+50°C do 0°C...+500°C

PRÍPOJ zadný

PRÍEMYSELNÝ BIMETALOVÝ TEPLER



MENOVITÁ VEĽKOSŤ 100 mm

MATERIÁL PUZDRENIA nehrdzavejúca oceľ

TEPLTNÝ ROZSAH od -30°C...+50°C do 0-200°C

PRÍPOJ spodný, zadný

TLAKOVÉ TEPLOMERY



MENOVITÁ VEĽKOSŤ 100, 160 mm

MATERIÁL PUZDRENIA nehrdzavejúca oceľ

TEPLTNÝ ROZSAH od -100°C...+60°C do 0-600°C

PRÍPOJ spodný, zadný, kapilárový

TERMOMANOMETER



MENOVITÁ VEĽKOSŤ 80 mm

MATERIÁL PUZDRENIA nehrdzavejúca oceľ

TLAKOVÝ ROZSAH od 0-2,5 bar / 0-120°C

do 0-16 bar / 0-150°C

PRÍPOJ spodný, zadný

PRÍSLUŠENSTVO K TEPLEROM



Teplomerné puzdro (so závitom)



Teplomerné puzdro (bez závitú)

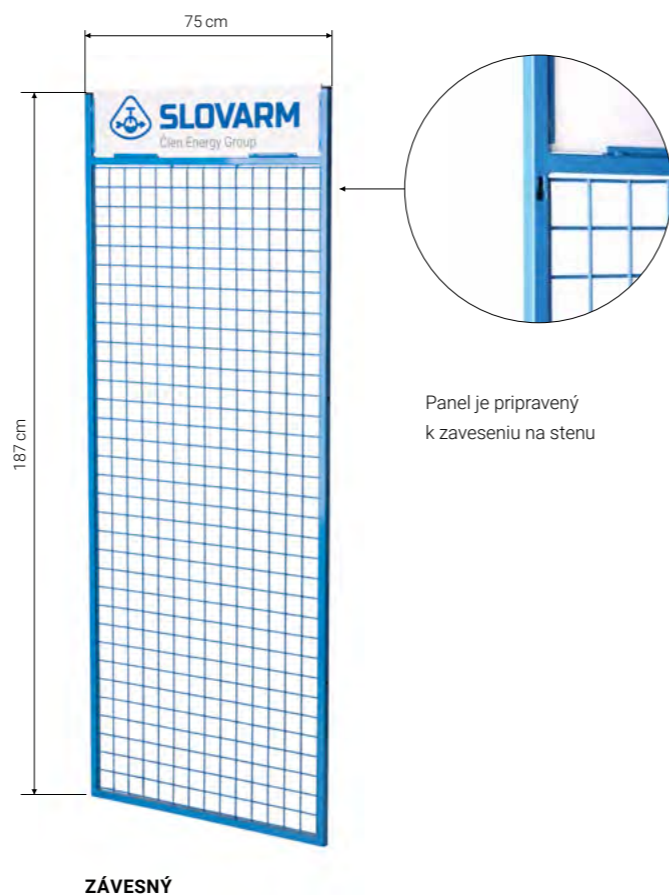



Návarok teplomerový

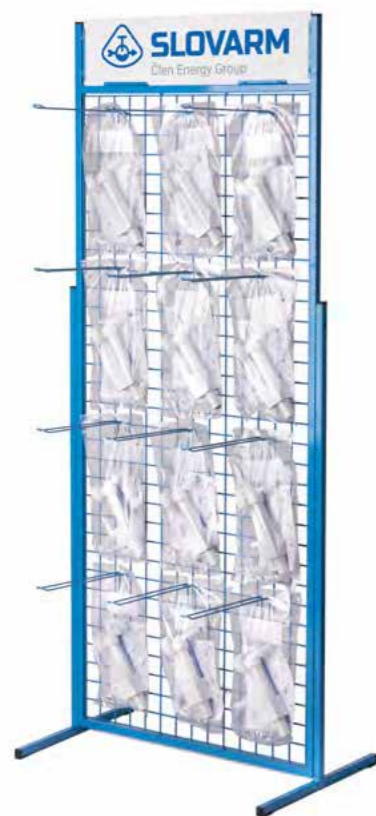
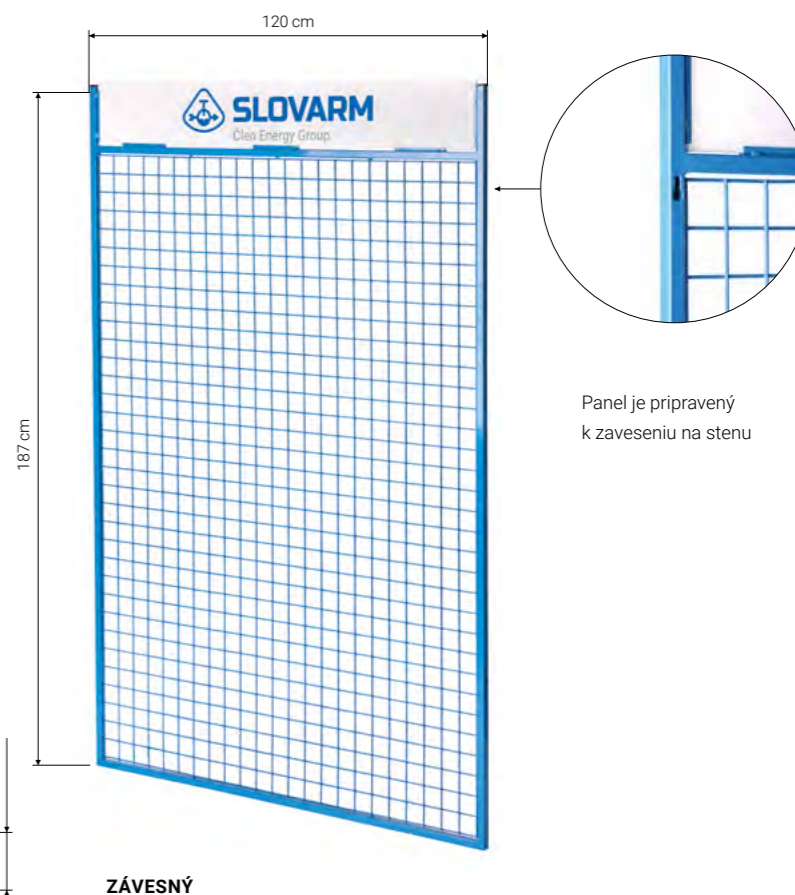



Prezentačné panely


ÚZKY




ŠIROKÝ



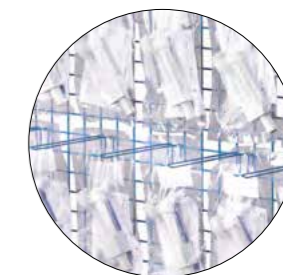
PREDAJNÝ
výrobky sa vešajú na háky



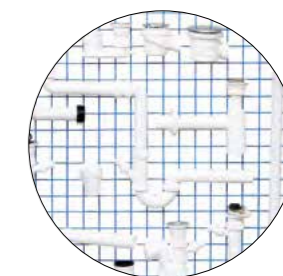
VÝSTAVNÝ
výrobky sa pripevňujú priamo na panel



PREDAJNÝ
výrobky sa vešajú na háky



VÝSTAVNÝ
výrobky sa pripevňujú priamo na panel



Prezentačné panely do predajní


Prezentačný panel na predstavené systémy
PS-108BPZ, PS-109BPS



Prezentačný panel na vodovodné batérie



Prezentačný panel na WC sedadlá



Prezentačný panel na vaňové sifóny



Prezentačný panel na rohové ventily



Moderná výrobná spoločnosť s úctou ku koreňom

SLOVARM je členom skupiny slovenských výrobných a nevýrobných spoločností Energy Group, a. s.

Vznikol v roku 2000 ako nástupca Slovenskej armatúrky Myjava a obnovil viac ako 80-ročnú tradíciu výroby armatúr pre rozvody vzduchu, studenej a teplej vody, pary a ústredného vykurovania.

Po zlúčení so spoločnosťou SLOVPLAST Myjava v roku 2020 rozšíril SLOVARM svoje portfólio o široký plastový a kovový sortiment sanity a po fúzii so spoločnosťou PREMATLAK v januári 2024 sa stal výrobcom profesionálnej meracej techniky značky PTL.





SLOVARM

Člen Energy Group

SLOVARM, a.s., Dolná 1259/2
907 01 Myjava
tel.: +421 34 657 2177
e-mail: slovarm@slovarm.sk
www.slovarm.sk

MAREC 2025